Estudio de opinión ciudadana en el municipio de Guadalajara, Jalisco

FEBRERO 2020

Alternativa Consultores

Perfil de la muestra

51.94%

48.06%

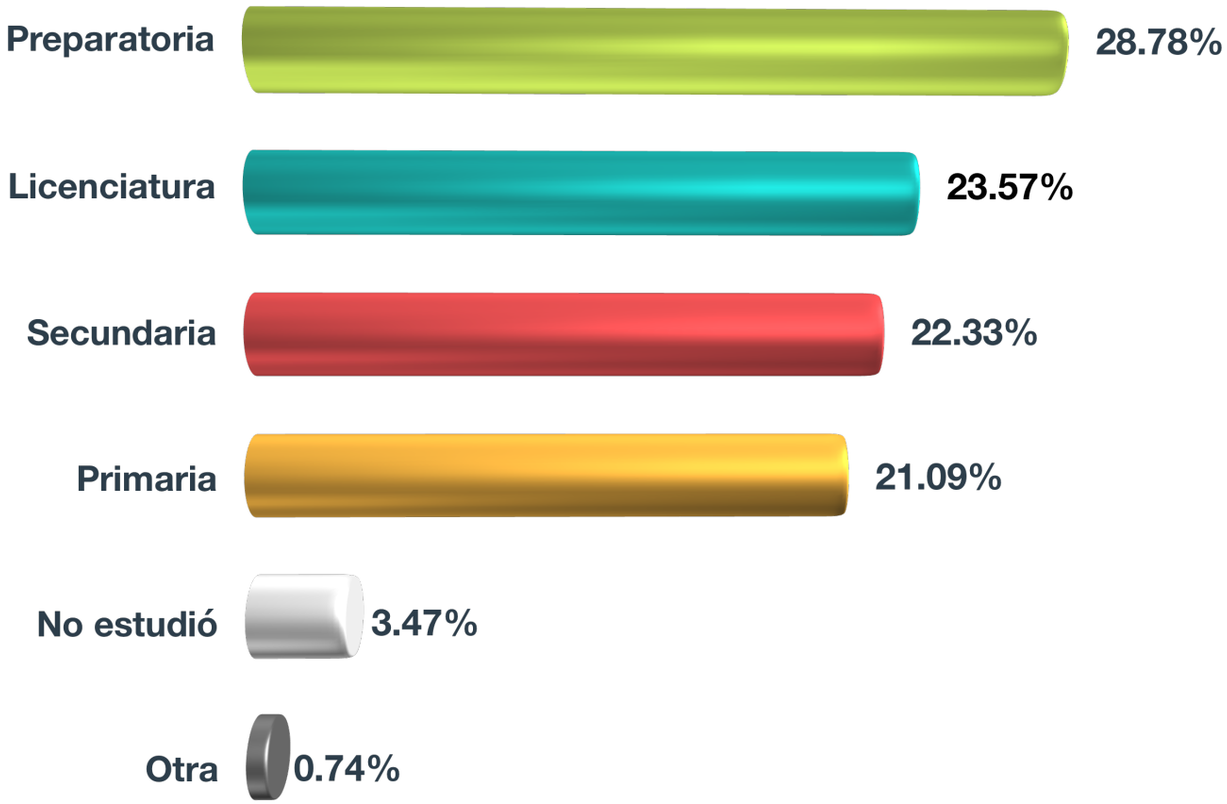

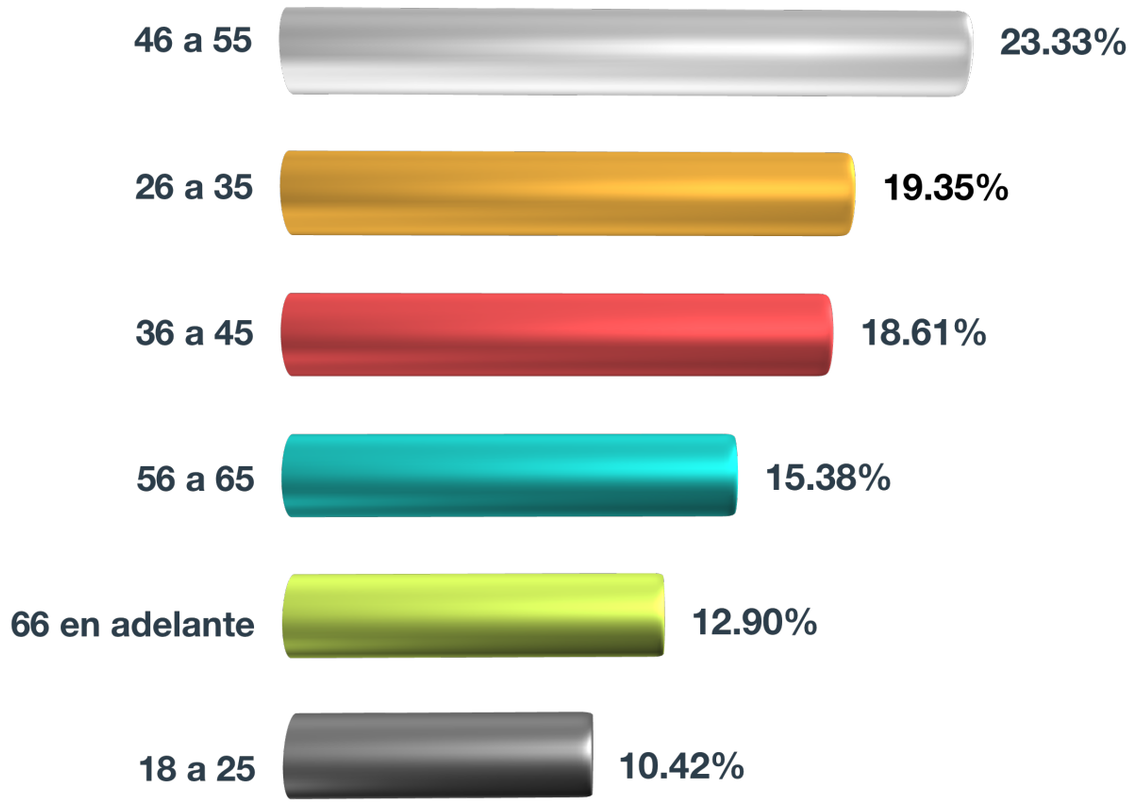

6. ¿Usted aprueba o desaprueba el trabajo de las siguientes autoridades?

Aprueba | Desaprueba | NS/NC

Ismael del Toro (Presidente municipal de Guadalajara)

Enrique Alfaro Ramírez (Gobernador del estado de Jalisco)

Andrés Manuel López Obrador (Presidente de México)

7.- ¿Cuál es el principal problema que debe atender el gobierno municipal de Guadalajara?

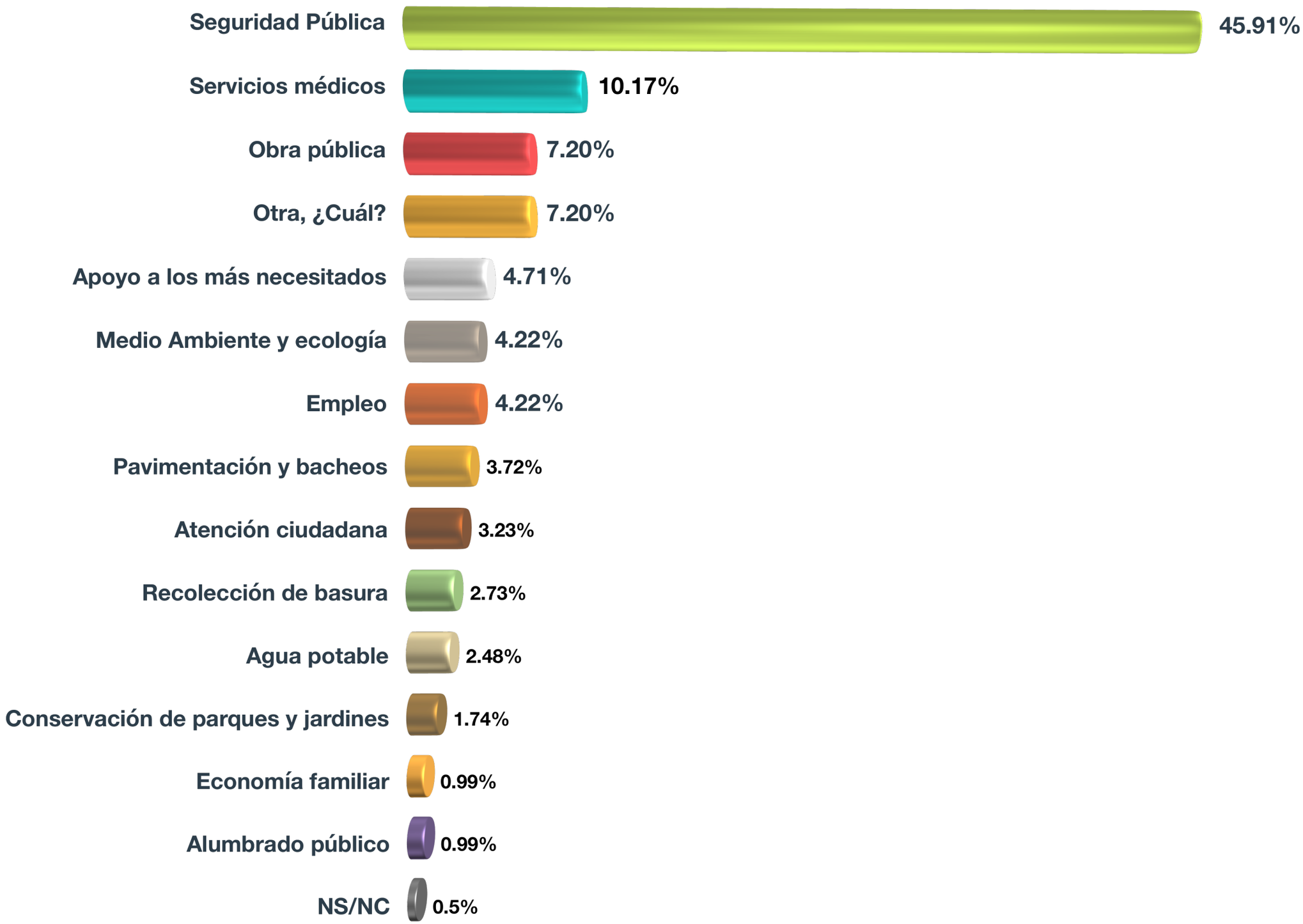

*Al pueblo, alcantarillado, corrupción, delincuencia, educación, mejores estrategias, movilidad, ninguno, salud, topes, transporte público

Alternativa Consultores

8. En una escala del 0 al 10, donde 0 es pésimo y 10 es excelente ¿qué calificación le otorga al trabajo que han desempeñado hasta el momento las siguientes autoridades?

Ismael del Toro
(Presidente municipal de Guadalajara)

6.05

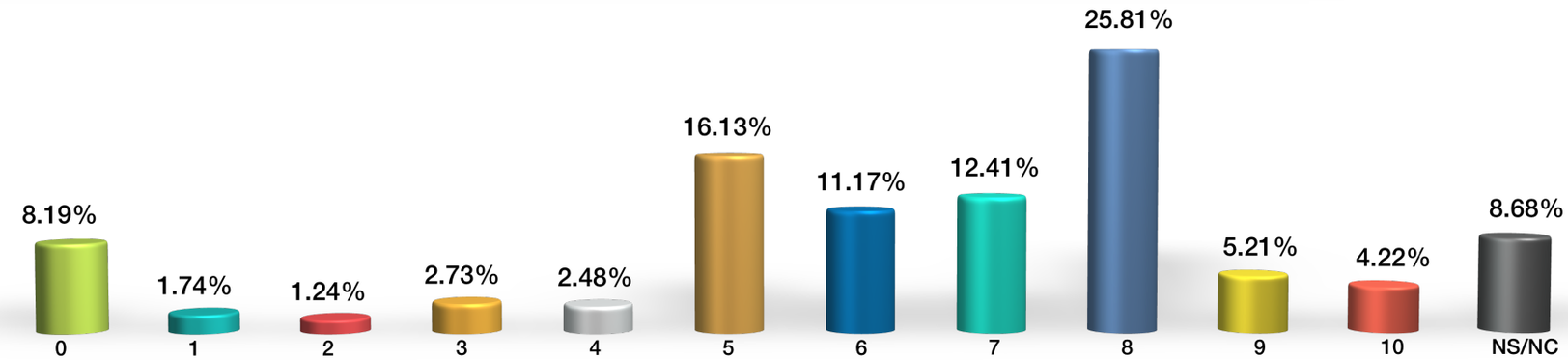

Enrique Alfaro Ramírez
(Gobernador del estado de Jalisco)

5.42

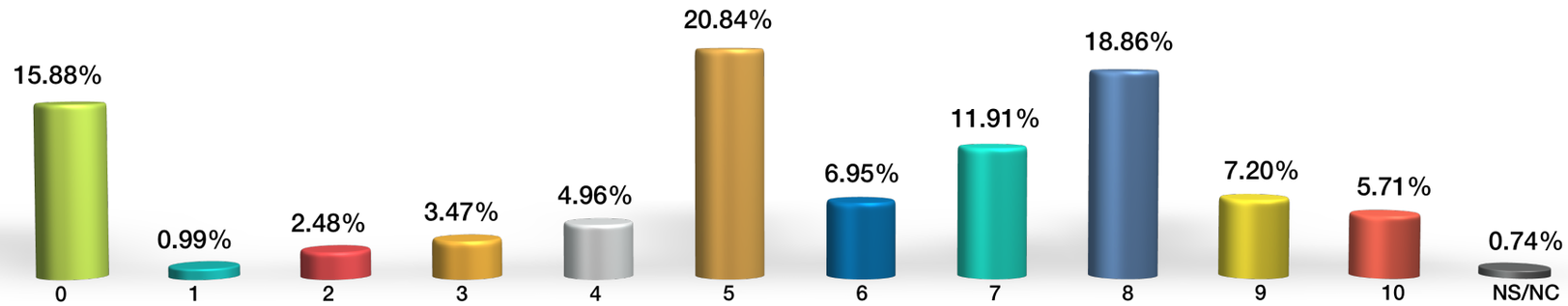

Andrés Manuel López Obrador
(Presidente de México)

6.35

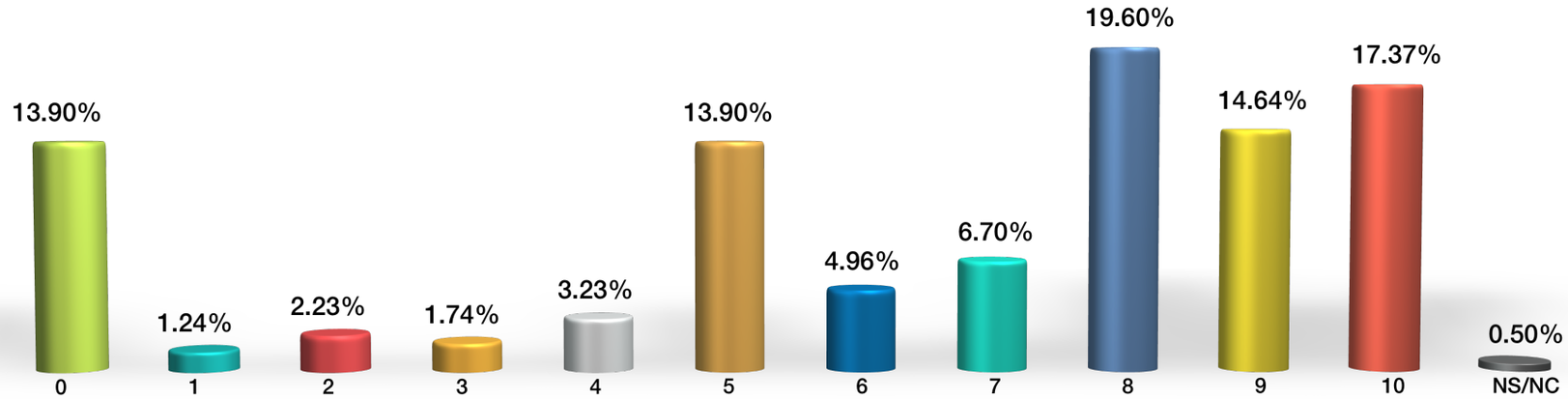

9. ¿Usted, se siente identificado con alguno de los siguientes partidos políticos… y qué tanto?

	MUCHO	ALGO	POCO	NADA	NS/NC
PAN	5.96%	9.93%	21.84%	60.79%	1.49%
PRI	7.44%	6.45%	15.38%	68.98%	1.74%
PRD	1.74%	3.97%	14.89%	78.16%	1.24%
VERDE	0.74%	5.46%	17.12%	75.43%	1.24%
MOVIMIENTO CIUDADANO	8.44%	15.38%	21.84%	52.85%	1.49%
PT	0.99%	4.96%	14.64%	77.67%	1.74%
morena	20.35%	7.69%	13.65%	56.58%	1.74%
Futuro	2.73%	2.23%	10.67%	79.16%	5.21%
HAGAMOS.	1.24%	1.24%	9.68%	82.13%	5.71%

10. Si el día hoy fueran las elecciones para elegir presidente municipal, ¿por cuál de los siguientes candidatos votaría?

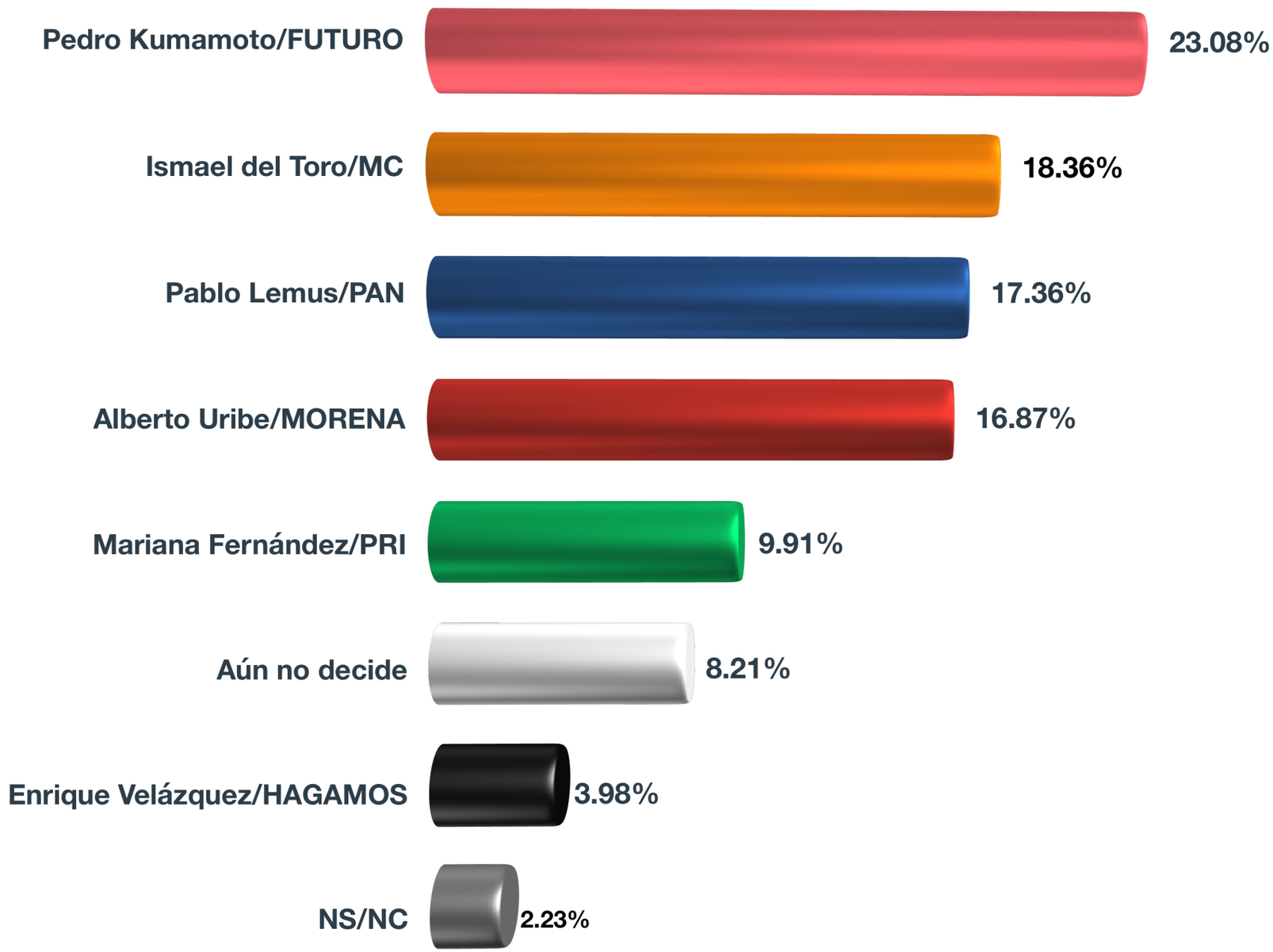

11. ¿Si el día de hoy fueran las elecciones para elegir presidente municipal de Guadalajara por cuál de los siguientes partidos votaría?

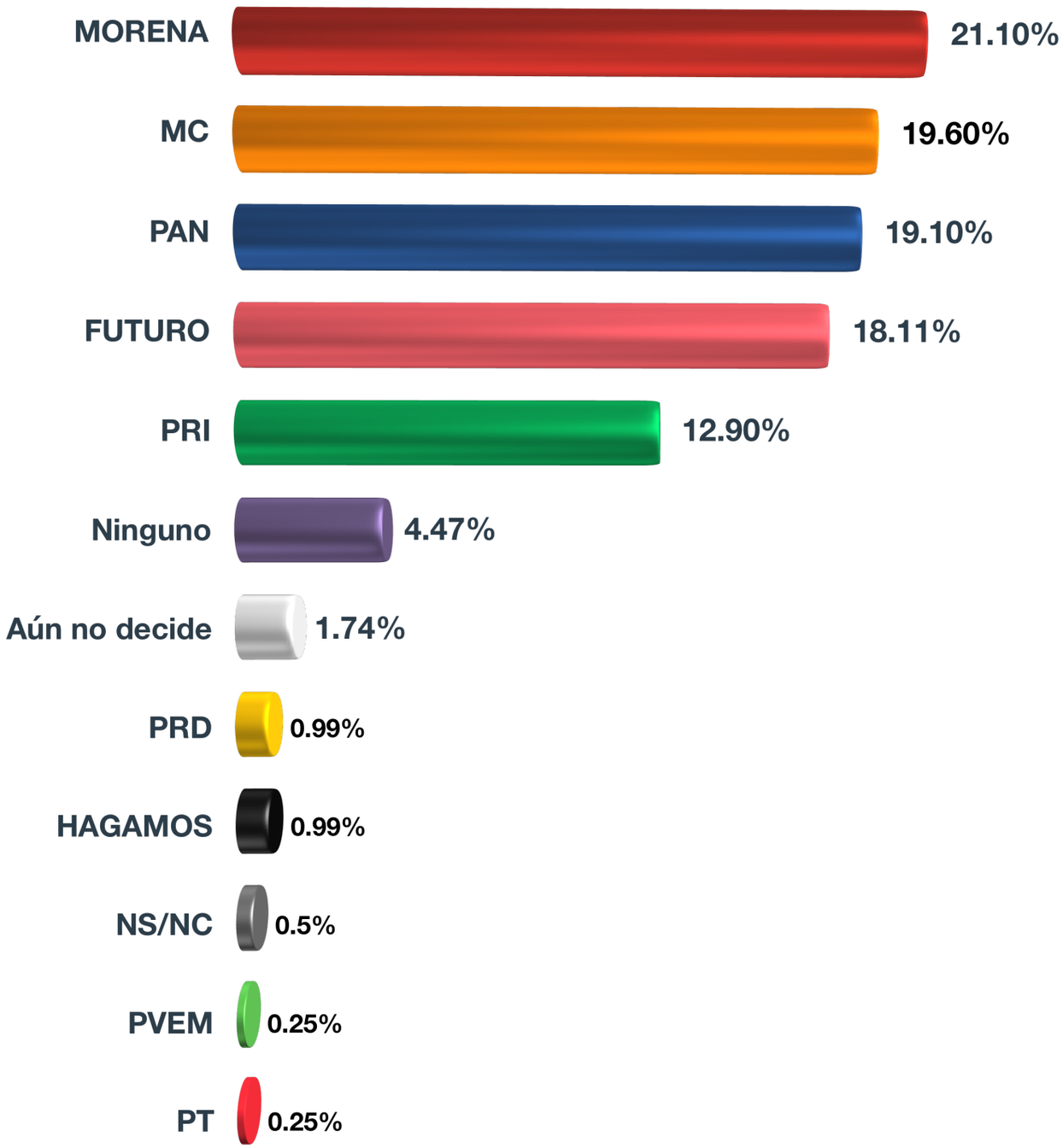

12. ¿Si el día de hoy fueran las elecciones para elegir presidente municipal de Guadalajara por cuál de los siguientes partidos NUNCA votaría?

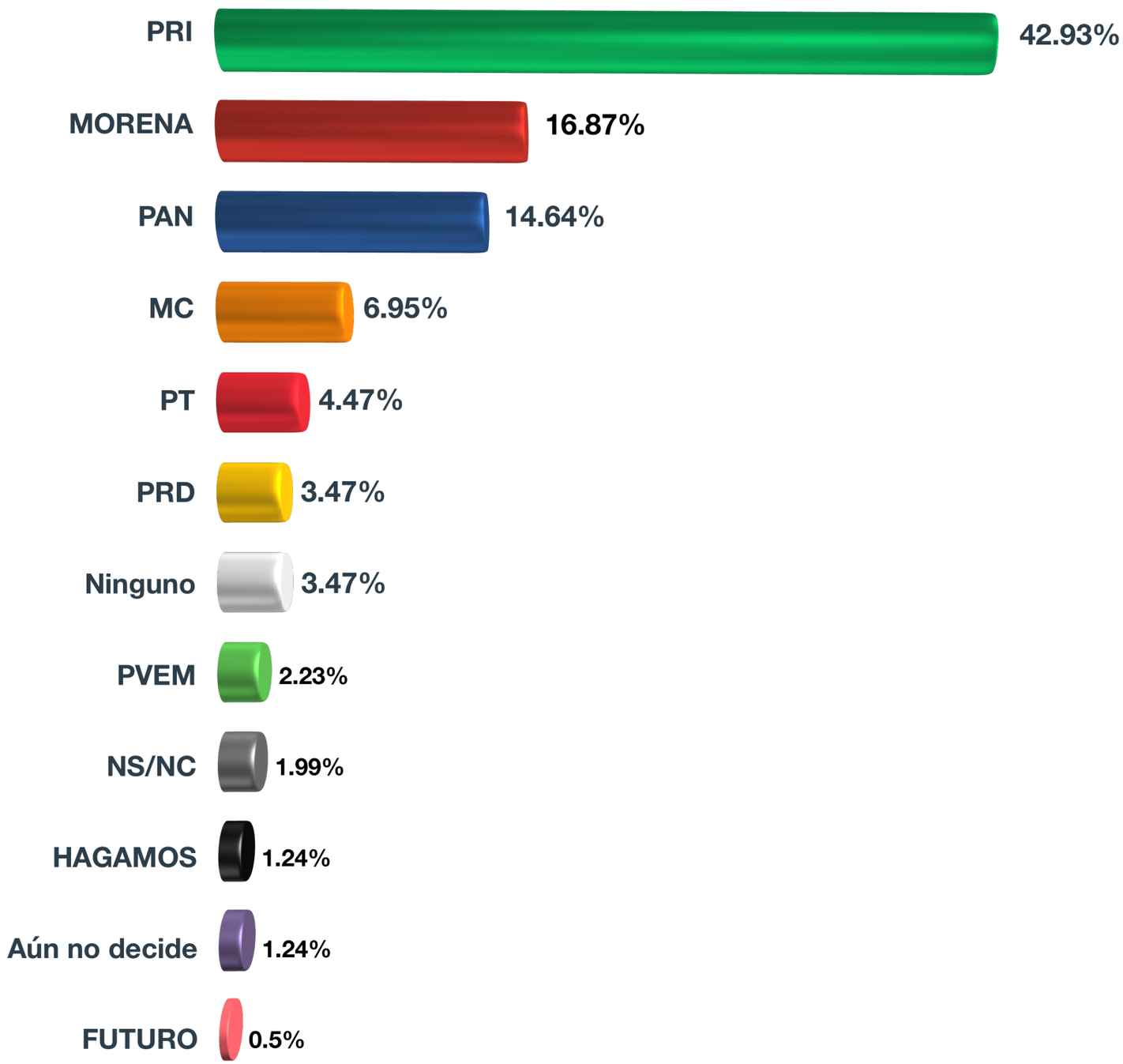

Datos desagregados por:
Sexo, escolaridad, edad

7.- ¿Cuál es el principal problema que debe atender el gobierno municipal de Guadalajara?

	Seguridad Pública	Servicios médicos	Obra pública	Otra, ¿Cuál?	Apoyo a los más necesitados	Medio Ambiente y ecología	Empleo	Pavimentación y bacheos	Atención ciudadana	Recolección de basura	Agua potable	Conservación de parques y jardines	Economía familiar	Alumbrado público	NS/NC
Hombre	44.33%	9.85%	7.39%	7.39%	4.93%	3.94%	4.43%	3.45%	3.94%	3.94%	1.97%	1.97%	0.99%	1.48%	0.00%
Mujer	47.50%	10.50%	7.00%	7.00%	4.50%	4.50%	4.00%	4.00%	2.50%	1.50%	3.00%	1.50%	1.00%	0.50%	1.00%
Primaria	42.35%	10.59%	5.88%	10.59%	9.41%	2.35%	3.53%	3.53%	1.18%	5.88%	3.53%	1.18%	0.00%	0.00%	0.00%
Secundaria	41.11%	8.89%	13.33%	5.56%	3.33%	4.44%	4.44%	4.44%	7.78%	2.22%	1.11%	1.11%	0.00%	2.22%	0.00%
Preparatoria	47.41%	6.90%	7.76%	6.03%	4.31%	6.90%	6.03%	3.45%	0.86%	2.59%	2.59%	0.86%	1.72%	0.86%	1.72%
Licenciatura	47.37%	15.79%	2.11%	8.42%	1.05%	3.16%	3.16%	3.16%	4.21%	1.05%	3.16%	4.21%	2.11%	1.05%	0.00%
Otra	66.67%	0.00%	0.00%	0.00%	33.33%	0.00%	0.00%	0.00%	0.00%	0.00%	0.00%	0.00%	0.00%	0.00%	0.00%
No estudió	71.43%	7.14%	7.14%	0.00%	7.14%	0.00%	0.00%	7.14%	0.00%	0.00%	0.00%	0.00%	0.00%	0.00%	0.00%
18 a 25	47.62%	14.29%	4.76%	4.76%	0.00%	11.90%	4.76%	2.38%	2.38%	2.38%	0.00%	0.00%	4.76%	0.00%	0.00%
26 a 35	51.28%	8.97%	7.69%	7.69%	2.56%	3.85%	3.85%	2.56%	3.85%	1.28%	3.85%	0.00%	1.28%	1.28%	0.00%
36 a 45	42.67%	13.33%	5.33%	6.67%	2.67%	4.00%	5.33%	2.67%	5.33%	4.00%	2.67%	2.67%	0.00%	1.33%	1.33%
46 a 55	44.68%	7.45%	11.70%	8.51%	7.45%	2.13%	3.19%	6.38%	4.26%	1.06%	2.13%	0.00%	0.00%	1.06%	0.00%
56 a 65	50.00%	6.45%	8.06%	4.84%	3.23%	6.45%	4.84%	1.61%	0.00%	1.61%	4.84%	3.23%	1.61%	1.61%	1.61%
66 en adelante	38.46%	13.46%	1.92%	9.62%	11.54%	0.00%	3.85%	5.77%	1.92%	7.69%	0.00%	5.77%	0.00%	0.00%	0.00%

*Al pueblo, alcantarillado, corrupción, delincuencia, educación, mejores estrategias, movilidad, ninguno, salud, topes, transporte público

10. Si el día hoy fueran las elecciones para elegir presidente municipal, ¿por cuál de los siguientes candidatos votaría?

	Pedro Kumamoto/ FUTURO	Ismael del Toro/MC	Pablo Lemus/PAN	Alberto Uribe/ MORENA	Mariana Fernández/ PRI	Aún no decide	Enrique Velázquez/ HAGAMOS	NS/NC
Hombre	23.15%	20.20%	18.23%	16.26%	10.34%	5.42%	3.45%	2.96%
Mujer	23.00%	16.50%	18.50%	17.50%	13.50%	5.00%	4.50%	1.50%
Primaria	12.94%	22.35%	12.94%	28.24%	16.47%	5.88%	0.00%	1.18%
Secundaria	25.56%	12.22%	17.78%	16.67%	15.56%	7.78%	3.33%	1.11%
Preparatoria	19.83%	20.69%	24.14%	13.79%	8.62%	3.45%	6.03%	3.45%
Licenciatura	36.84%	16.84%	17.89%	7.37%	7.37%	4.21%	6.32%	3.16%
Otra	0.00%	66.67%	0.00%	0.00%	33.33%	0.00%	0.00%	0.00%
No estudió	7.14%	14.29%	14.29%	42.86%	14.29%	7.14%	0.00%	0.00%
18 a 25	23.81%	16.67%	30.95%	9.52%	14.29%	0.00%	2.38%	2.38%
26 a 35	21.79%	24.36%	10.26%	8.97%	11.54%	6.41%	8.97%	7.69%
36 a 45	28.00%	14.67%	21.33%	16.00%	9.33%	8.00%	0.00%	2.67%
46 a 55	24.47%	7.45%	23.40%	19.15%	14.89%	5.32%	5.32%	0.00%
56 a 65	24.19%	24.19%	14.52%	14.52%	12.90%	6.45%	3.23%	0.00%
66 en adelante	13.46%	28.85%	11.54%	34.62%	7.69%	1.92%	1.92%	0.00%

11. ¿Si el día de hoy fueran las elecciones para elegir presidente municipal de Guadalajara por cuál de los siguientes partidos votaría?

	MORENA	MC	PAN	FUTURO	PRI	Ninguno	Aún no decide	PRD	HAGAMOS	NS/NC	PVEM	PT
Hombre	18.72%	21.18%	23.65%	15.76%	11.82%	4.43%	1.48%	0.49%	1.48%	0.49%	0.49%	0.00%
Mujer	21.50%	19.00%	15.50%	20.50%	14.00%	4.50%	2.00%	1.50%	0.50%	0.50%	0.00%	0.50%
Primaria	17.65%	30.59%	24.71%	4.71%	18.82%	0.00%	1.18%	1.18%	1.18%	0.00%	0.00%	0.00%
Secundaria	17.78%	23.33%	13.33%	18.89%	16.67%	4.44%	3.33%	0.00%	1.11%	0.00%	1.11%	0.00%
Preparatoria	25.00%	15.52%	20.69%	18.97%	8.62%	6.03%	0.86%	1.72%	1.72%	0.86%	0.00%	0.00%
Licenciatura	20.00%	10.53%	18.95%	30.53%	7.37%	7.37%	2.11%	1.05%	0.00%	1.05%	0.00%	1.05%
Otra	0.00%	0.00%	66.67%	0.00%	33.33%	0.00%	0.00%	0.00%	0.00%	0.00%	0.00%	0.00%
No estudió	14.29%	42.86%	14.29%	7.14%	21.43%	0.00%	0.00%	0.00%	0.00%	0.00%	0.00%	0.00%
18 a 25	23.81%	19.05%	23.81%	23.81%	7.14%	2.38%	0.00%	0.00%	0.00%	0.00%	0.00%	0.00%
26 a 35	15.38%	15.38%	20.51%	19.23%	11.54%	8.97%	2.56%	0.00%	2.56%	2.56%	0.00%	1.28%
36 a 45	24.00%	17.33%	24.00%	18.67%	10.67%	0.00%	2.67%	0.00%	2.67%	0.00%	0.00%	0.00%
46 a 55	25.53%	21.28%	9.57%	18.09%	15.96%	6.38%	1.06%	1.06%	0.00%	0.00%	1.06%	0.00%
56 a 65	16.13%	17.74%	19.35%	19.35%	16.13%	4.84%	3.23%	3.23%	0.00%	0.00%	0.00%	0.00%
66 en adelante	13.46%	32.69%	26.92%	9.62%	13.46%	1.92%	0.00%	1.92%	0.00%	0.00%	0.00%	0.00%

12. ¿Si el día de hoy fueran las elecciones para elegir presidente municipal de Guadalajara por cuál de los siguientes partidos NUNCA votaría?

	PRI	MORENA	PAN	MC	PT	PRD	Ninguno	PVEM	NS/NC	HAGAMOS	Aún no decide	FUTURO
Hombre	43.84%	16.75%	16.75%	6.90%	2.96%	3.45%	2.46%	1.97%	2.46%	0.49%	1.48%	0.49%
Mujer	42.00%	17.00%	12.50%	7.00%	6.00%	3.50%	4.50%	2.50%	1.50%	2.00%	1.00%	0.50%
Primaria	31.76%	15.29%	20.00%	7.06%	7.06%	5.88%	3.53%	3.53%	1.18%	3.53%	0.00%	1.18%
Secundaria	44.44%	16.67%	20.00%	2.22%	4.44%	4.44%	2.22%	0.00%	2.22%	0.00%	2.22%	1.11%
Preparatoria	50.86%	12.93%	9.48%	8.62%	5.17%	2.59%	4.31%	2.59%	1.72%	0.86%	0.86%	0.00%
Licenciatura	44.21%	25.26%	10.53%	8.42%	2.11%	1.05%	2.11%	0.00%	3.16%	1.05%	2.11%	0.00%
Otra	0.00%	33.33%	33.33%	33.33%	0.00%	0.00%	0.00%	0.00%	0.00%	0.00%	0.00%	0.00%
No estudió	35.71%	0.00%	14.29%	7.14%	0.00%	7.14%	14.29%	21.43%	0.00%	0.00%	0.00%	0.00%
18 a 25	52.38%	9.52%	11.90%	7.14%	2.38%	2.38%	0.00%	2.38%	7.14%	2.38%	2.38%	0.00%
26 a 35	41.03%	15.38%	12.82%	8.97%	8.97%	5.13%	0.00%	2.56%	1.28%	1.28%	2.56%	0.00%
36 a 45	44.00%	21.33%	13.33%	6.67%	2.67%	4.00%	4.00%	0.00%	1.33%	0.00%	2.67%	0.00%
46 a 55	43.62%	21.28%	13.83%	7.45%	4.26%	2.13%	3.19%	1.06%	2.13%	0.00%	0.00%	1.06%
56 a 65	41.94%	19.35%	20.97%	4.84%	3.23%	1.61%	4.84%	0.00%	0.00%	3.23%	0.00%	0.00%
66 en adelante	36.54%	7.69%	15.38%	5.77%	3.85%	5.77%	9.62%	9.62%	1.92%	1.92%	0.00%	1.92%

Vitrina Metodológica

- **Fecha de levantamiento:** Domingo 09 de febrero de 2020

- **Universo:** 1,206,069 Inscritos en la Lista Nominal de Electores del municipio.

- **Esquema de selección de muestra:** Polietápico, utilizando como marco de muestreo todas las secciones electorales del municipio (considerando el género) de los ciudadanos inscritos en el listado nominal actualizado al ***31 de enero de 2020***. A partir de las secciones electorales, posteriormente se seleccionaron de forma aleatoria manzanas y viviendas y por ultimo ciudadanos mayores de 18 años con credencial de elector de la sección correspondiente.

- **Técnica de recolección de datos:** Entrevista cara a cara en los domicilios particulares de los electores utilizando como herramienta de recolección de datos un cuestionario, previamente estructurado mismo que es aplicado por personal calificado para esa labor. El cuestionario no es de auto-llenado.

- **Tamaño de muestra:** 400 electores de Guadalajara, Jalisco.

- **Margen de error:** +/- 5%

- **Nivel de confianza:** 95%

- **Encuesta financiada por Alternativa Consultores con la finalidad de difundir el trabajo que realiza desde hace 19 años**