

LAS Y LOS JALISCIENSES FRENTE A LA PANDEMIA DEL CORONAVIRUS

Sondeo para conocer la percepción de las y los jaliscienses sobre la pandemia COVID-19 y el desempeño de su gobierno municipal, estatal y federal.

MARZO 2020



Alternativa
Consultores

1. ¿Actualmente vives en Jalisco?



*Del 1.05% que contestó “Actualmente no vive en Jalisco” el 0.44% corresponde a las y los usuarios de Tlaquepaque que no encontraron como opción su municipio, ya que este se registró correctamente como San Pedro Tlaquepaque

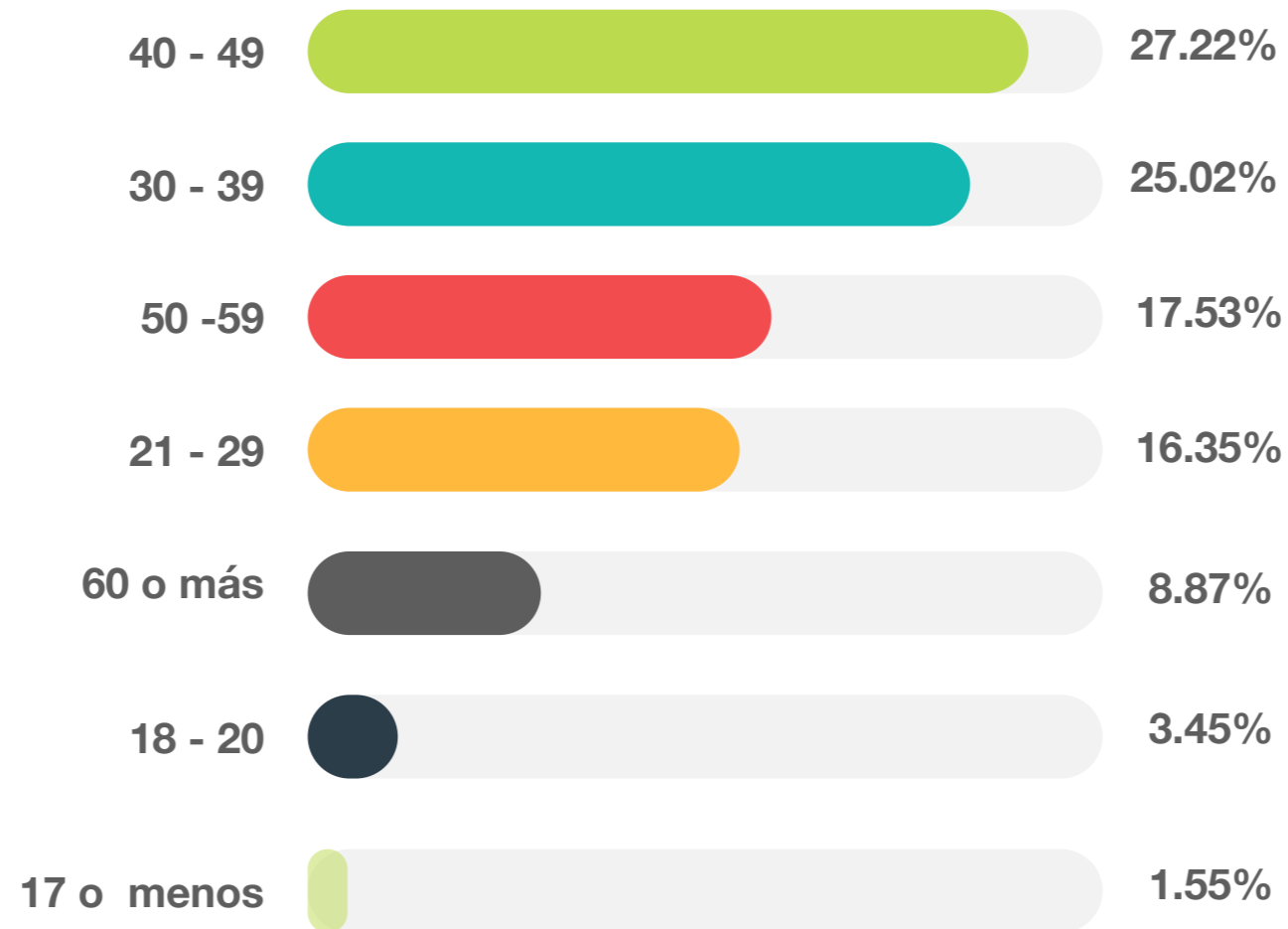
Perfil de participantes



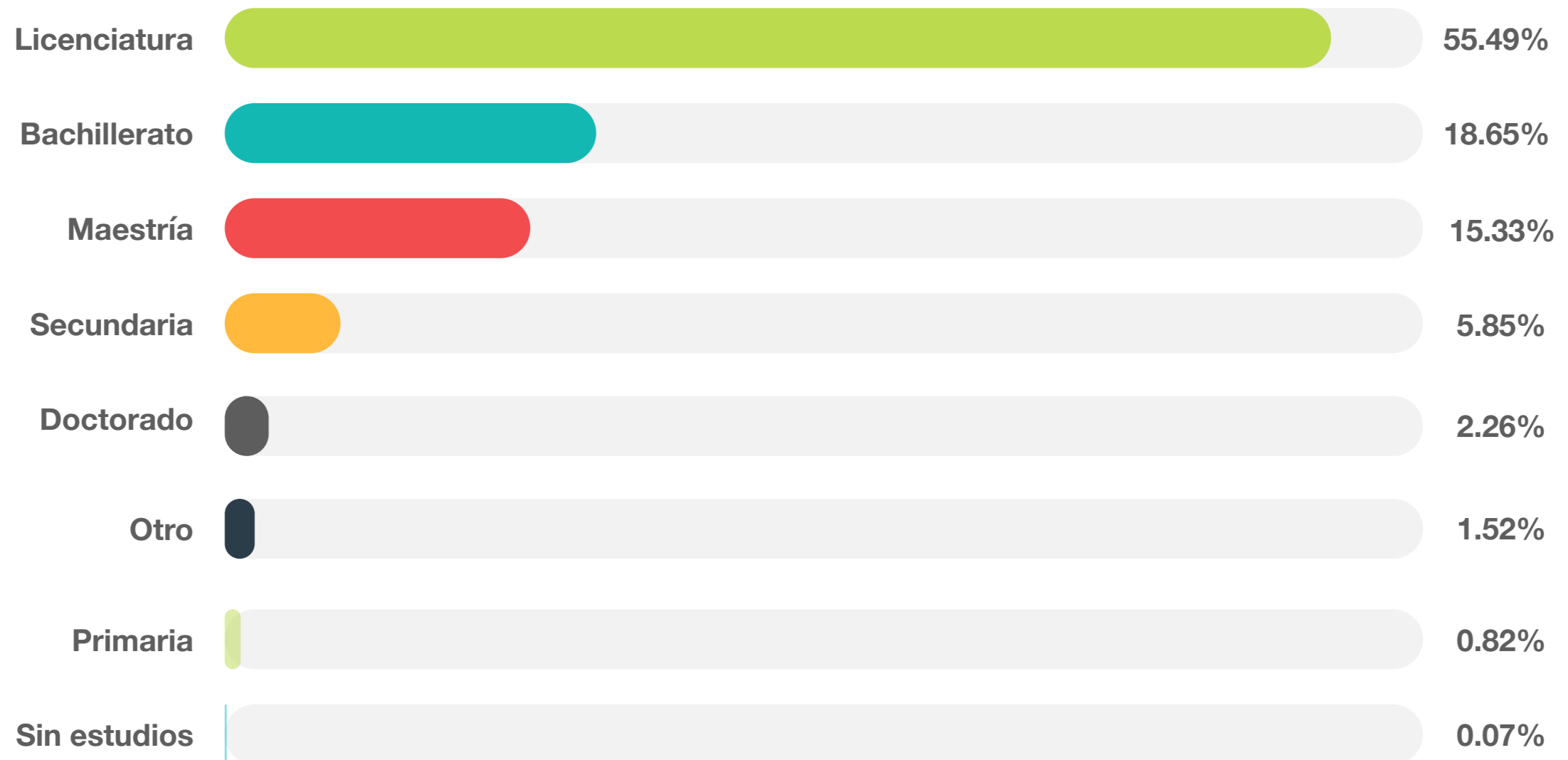
59.57%



40.43%



4. ¿Cuál es tu grado de escolaridad concluido?



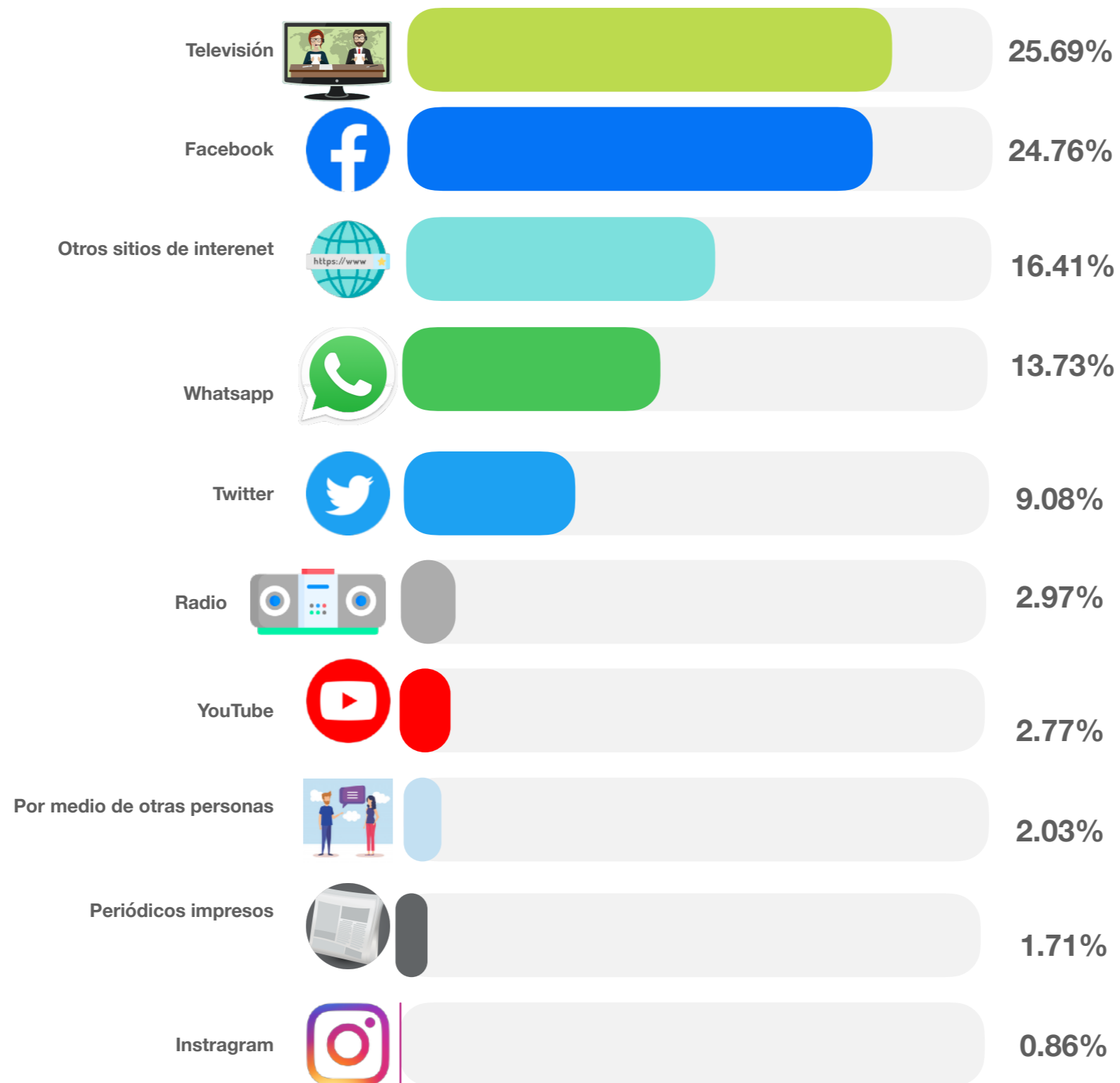
*El 0.08% no contestaron a esta pregunta

5. Actualmente, ¿en qué municipio vives?

Municipio	%
Zapopan	36.46%
Guadalajara	29.85%
Tlajomulco de Zúñiga	6.79%
San Pedro Tlaquepaque	4.91%
Tonalá	4.12%
Zapotlán el Grande	1.51%
El Salto	1.34%
Jocotepec	1.26%
Chapala	1.04%
Ocotlán	0.76%
Otros municipios	16.97%

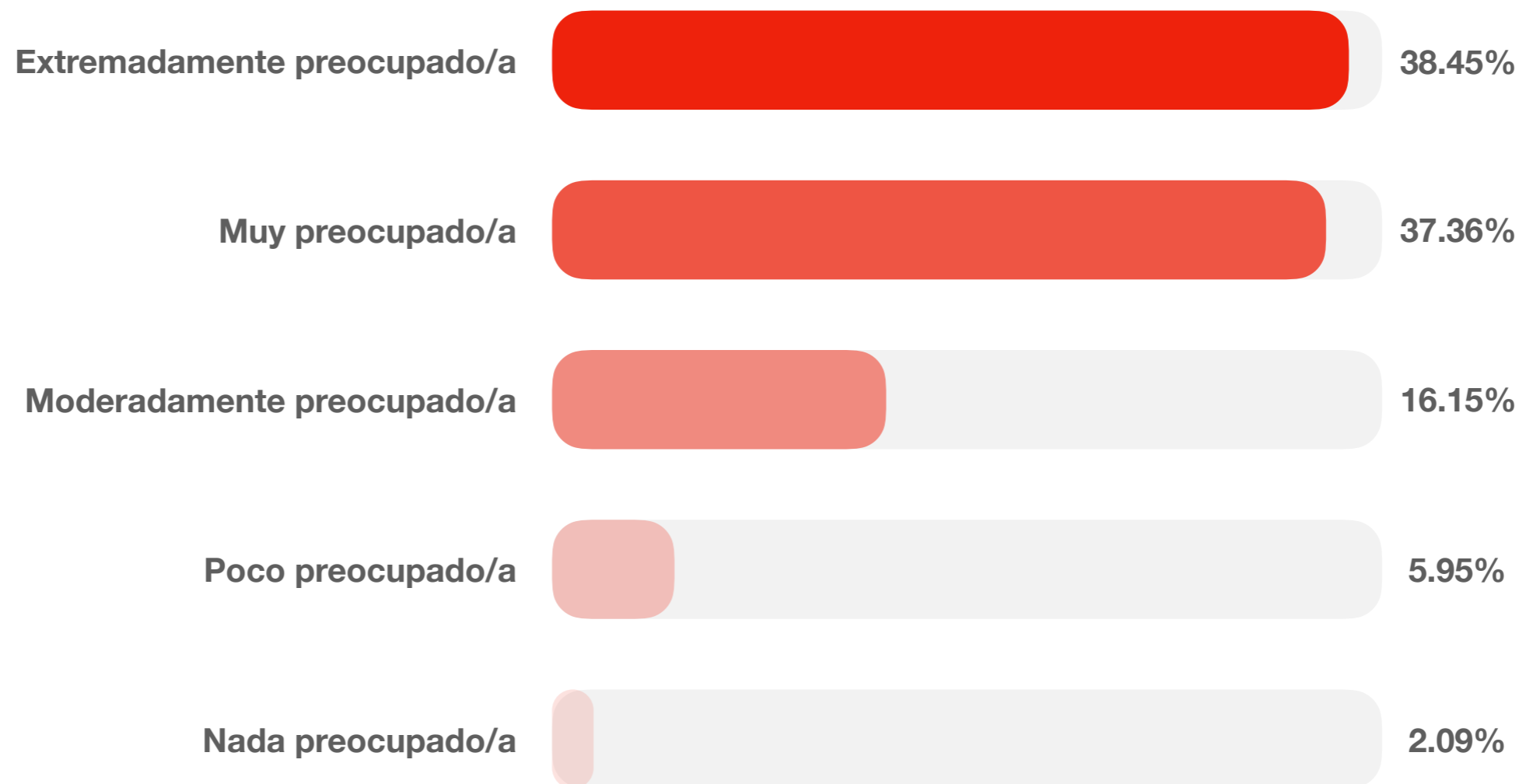
*Estos son los 10 municipios que tuvieron mayor participación y representan al 83.03%; el 16.97% restante corresponde al resto de los municipios del estado, cabe señalar que hubo sólo 6 municipios de los que no obtuvimos ninguna respuesta: Cuautitlán de García Barragán, Guachinango, Jilotlán de los Dolores, Techaluta de Montenegro, Tomatlán y Zapotitlán de Vadillo

6. ¿A través de qué medio te has informado sobre el tema del COVID-19 (Coronavirus)?



*El 0.66% no contestaron a esta pregunta

7. ¿Qué tan preocupado/a estás por el COVID-19 (Coronavirus)?







*El 0.66% no contestaron a esta pregunta

8. ¿Cómo crees que surgió esta pandemia del COVID-19 (Coronavirus)?



*El 0.83% no contestaron a esta pregunta

9. De las siguientes recomendaciones, ¿cuáles has seguido y en qué medida?

	Mucho	Algo	Nada
 Lavarme las manos	87.93%	11.78%	0.29%
 No saludar de mano ni de beso	76.65%	15.95%	7.40%
 No asistir a lugares en donde haya mucha gente	80.65%	12.73%	6.62%
 No salir de casa	58.34%	36.11%	5.55%


*El 0.01% no contestaron a esta pregunta

10. ¿Qué tan probable crees que ocurra lo siguiente...?

	Muy probable	Algo probable	Nada probable
 Que yo me contagie	11.19%	68.75%	20.06%
 Que un familiar se contagie	18.08%	69.22%	12.70%
 Que un amigo/a o vecino/a se contagie	26.81%	65.84%	7.35%

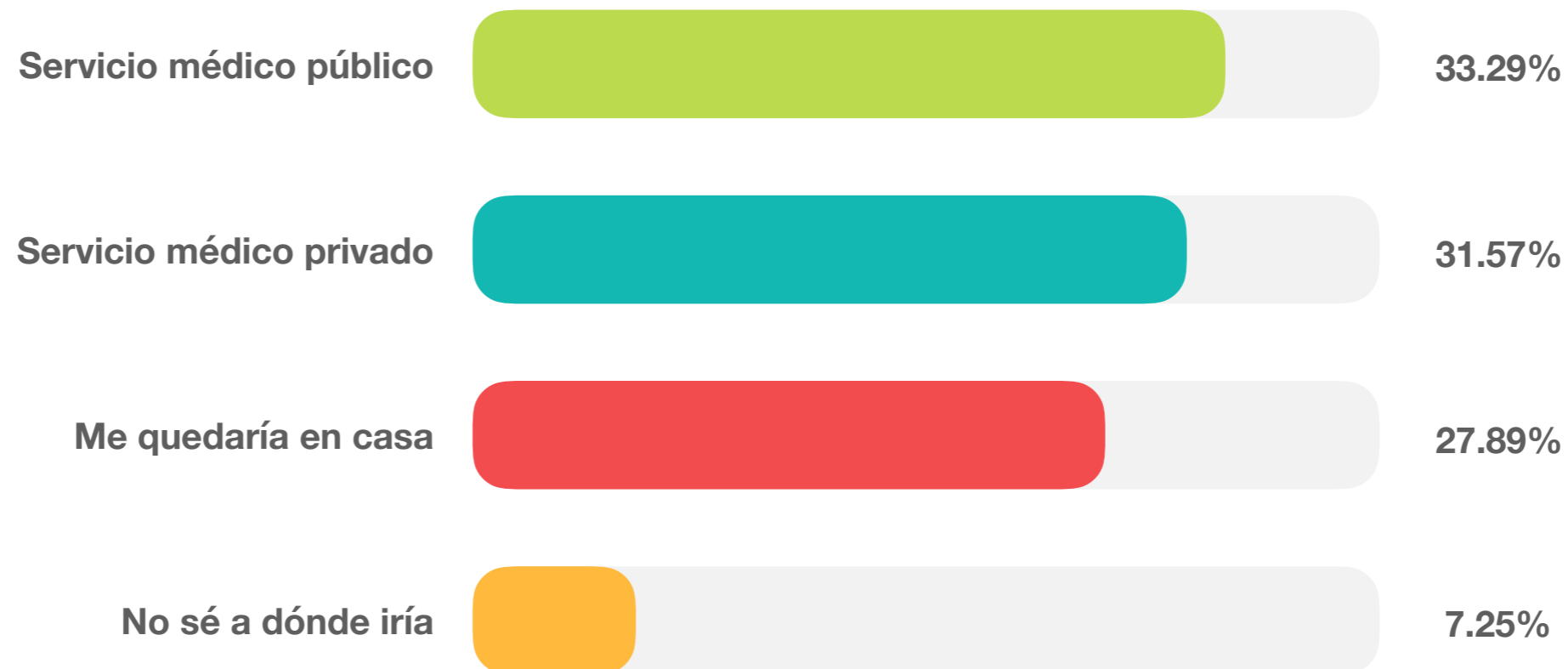
*El 0.12% no contestaron a esta pregunta

11. En caso de que tú o alguien cercano se contagie, ¿qué tan probable crees que recupere su salud?



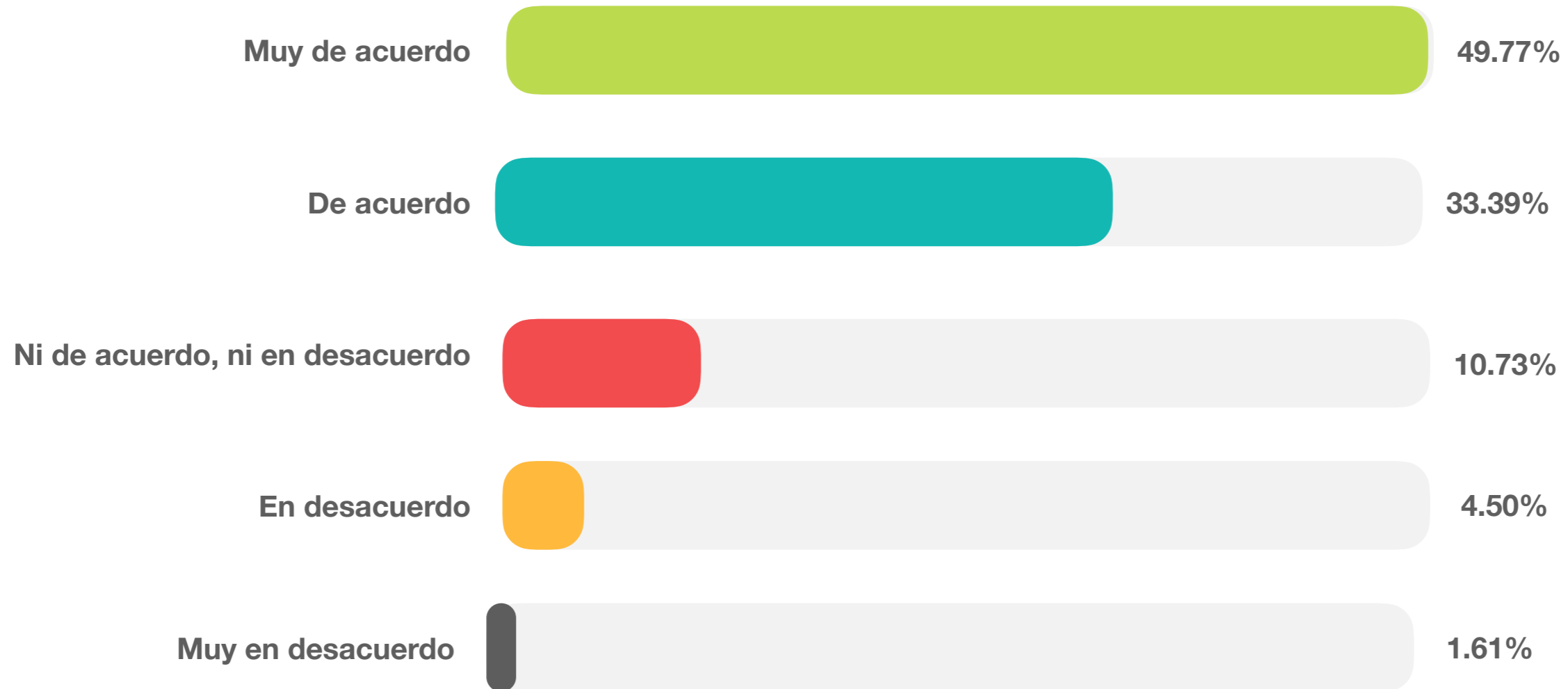
*El 0.31% no contestaron a esta pregunta

12. En caso de que te contagiaras por COVID-19 (Coronavirus), ¿a dónde acudirías para atenderte?



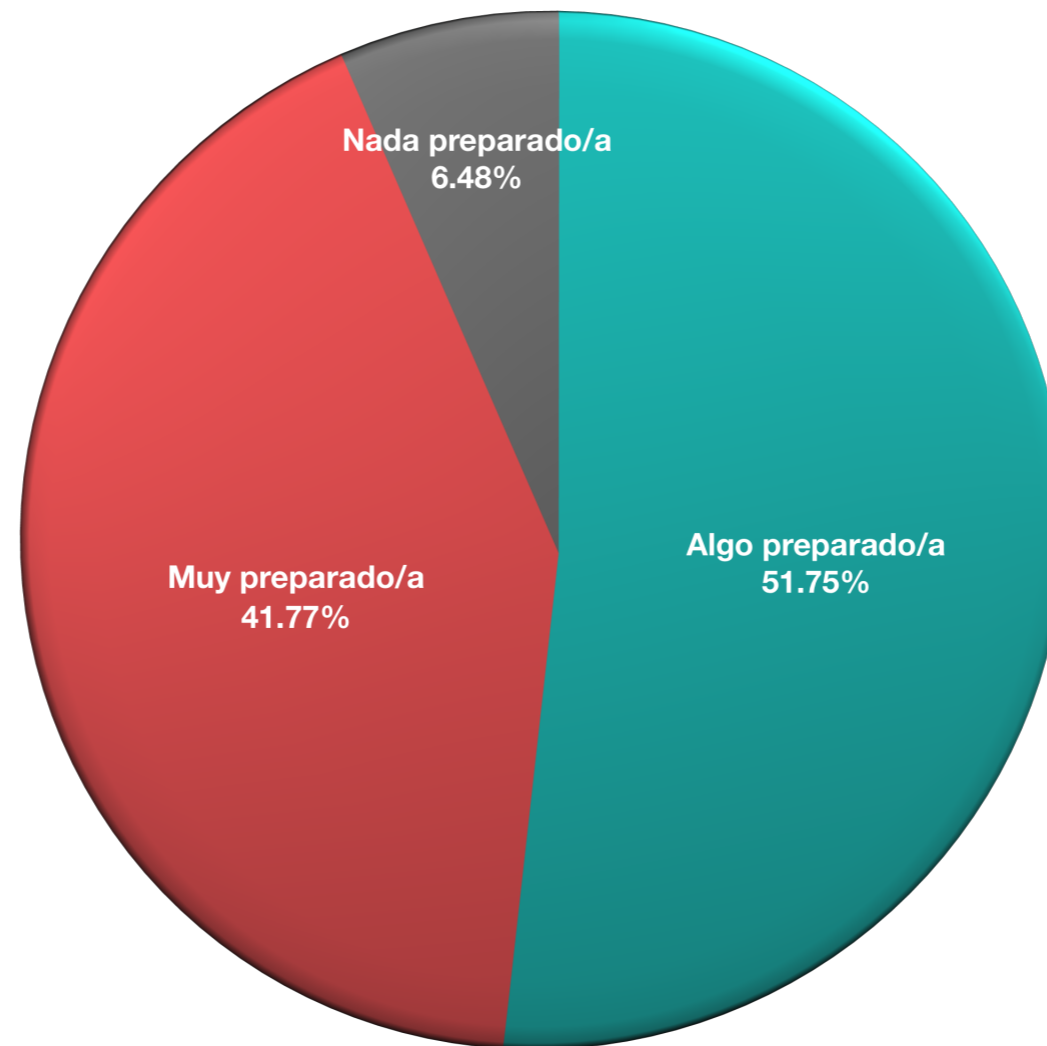
*El 0.22% no contestaron a esta pregunta

13. ¿Estás de acuerdo en las medidas de aislamiento aunque esto afecte la economía de las personas?



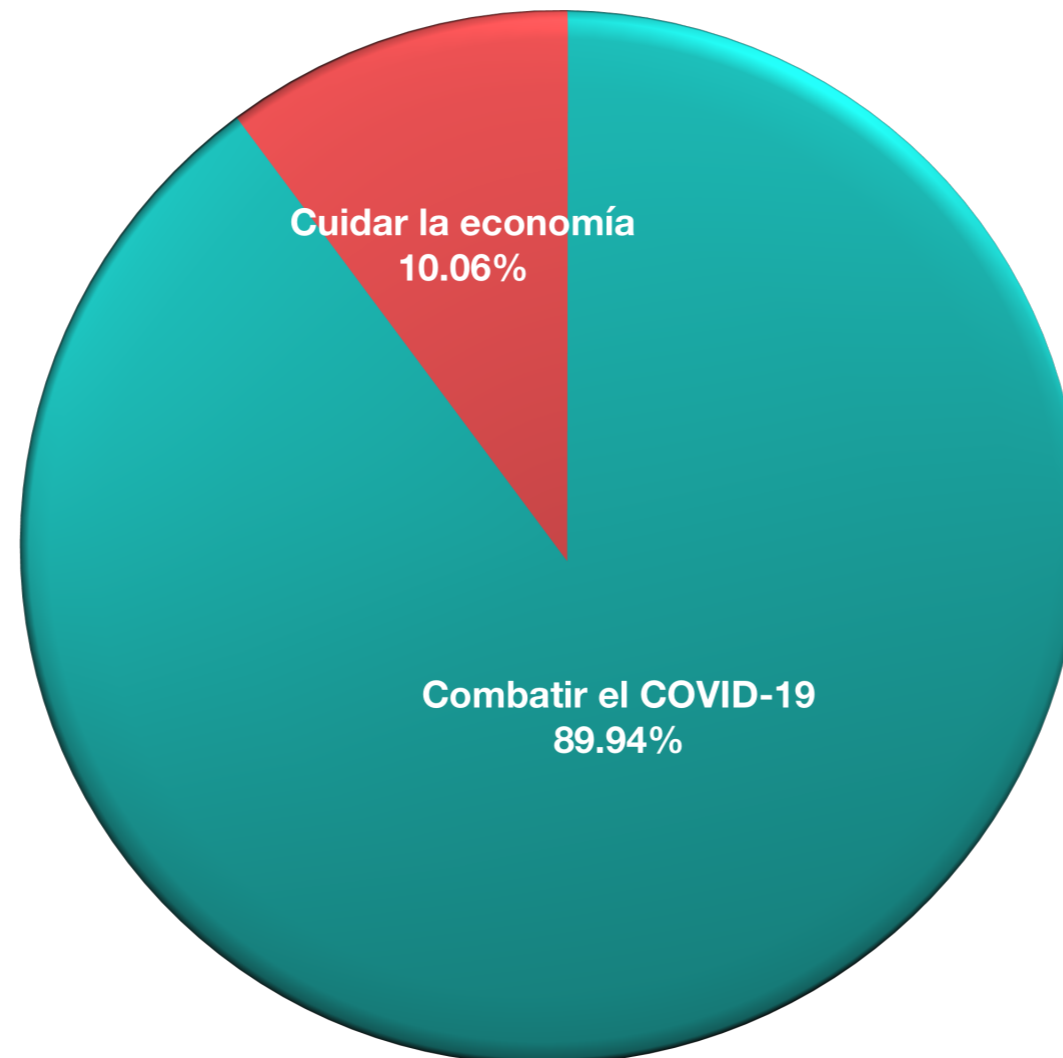
*El 0.23% no contestaron a esta pregunta

14. ¿Qué tan preparado/a estás para quedarte en casa?



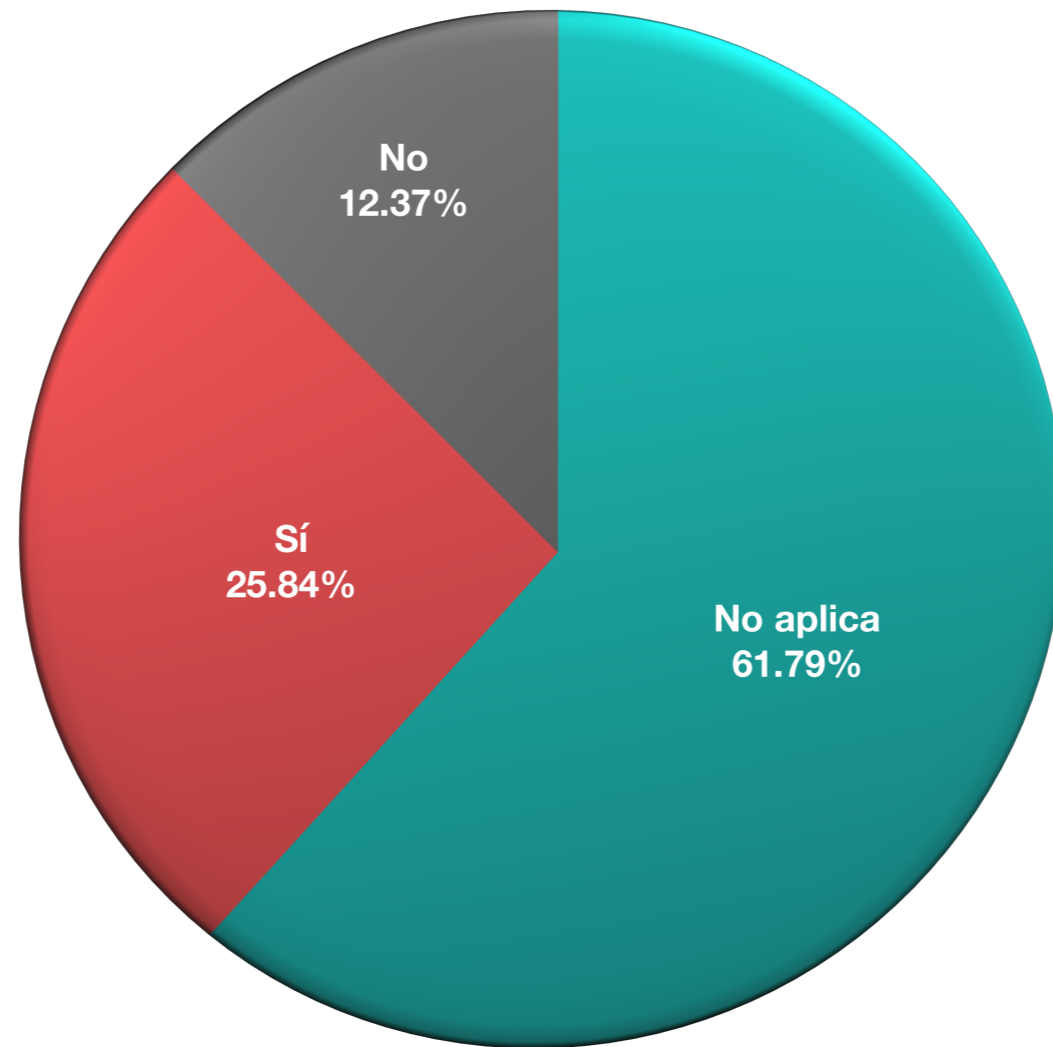
*El 0.26% no contestaron a esta pregunta

15. ¿Qué es más importante...?



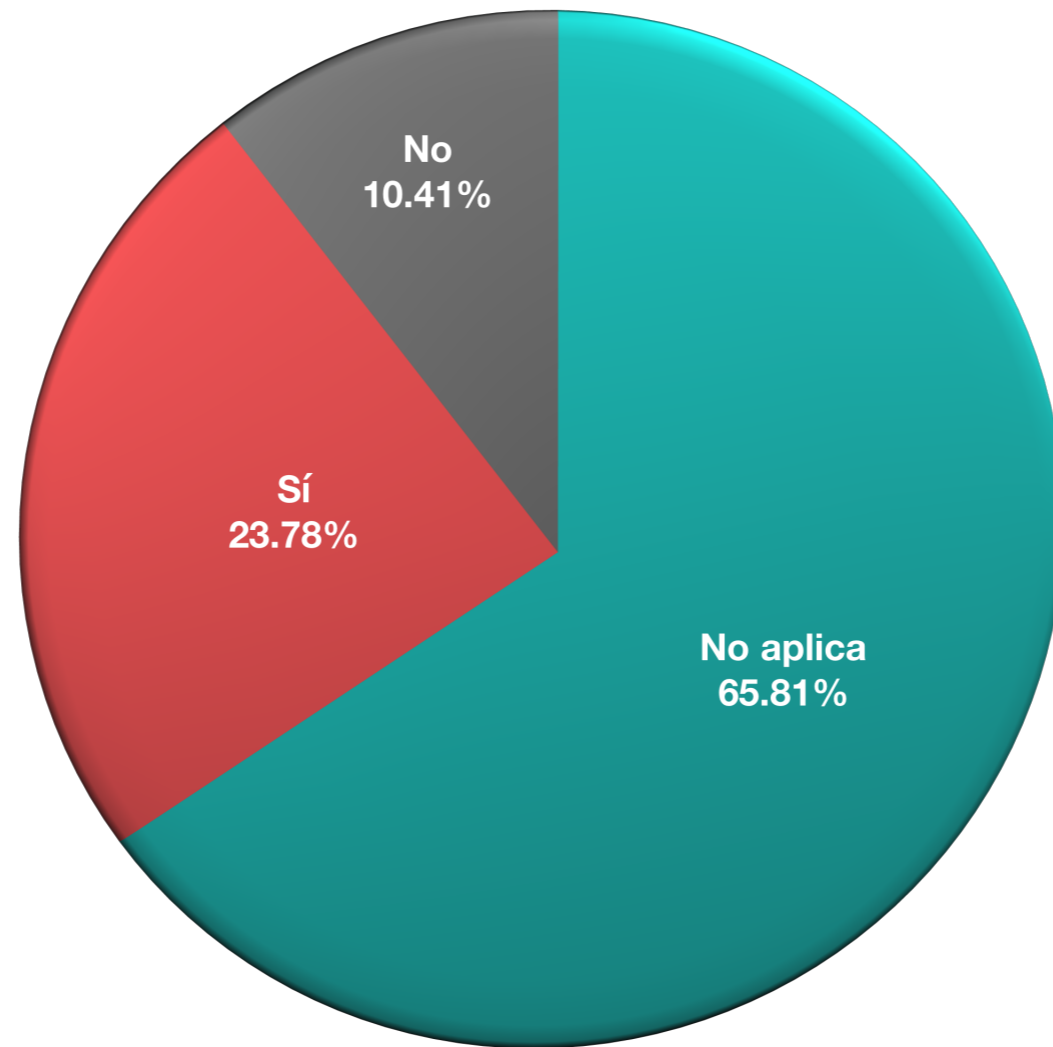
*El 1.04% no contestaron a esta pregunta

16. Si eres empleado/a del sector privado, ¿te dieron permiso de quedarte en casa?



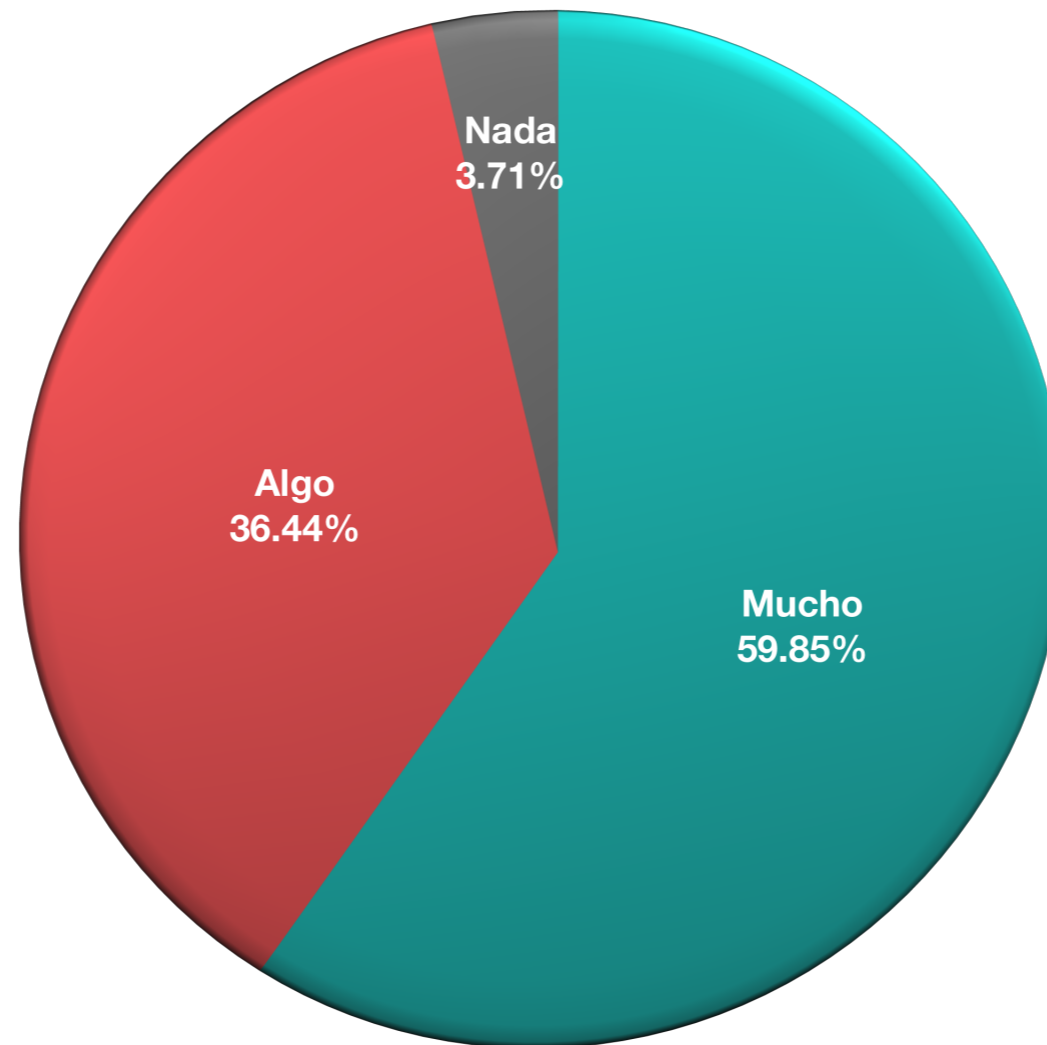
*El 2.31% no contestaron a esta pregunta

17. Si eres empleado/a del sector público, ¿te dieron permiso de quedarte en casa?



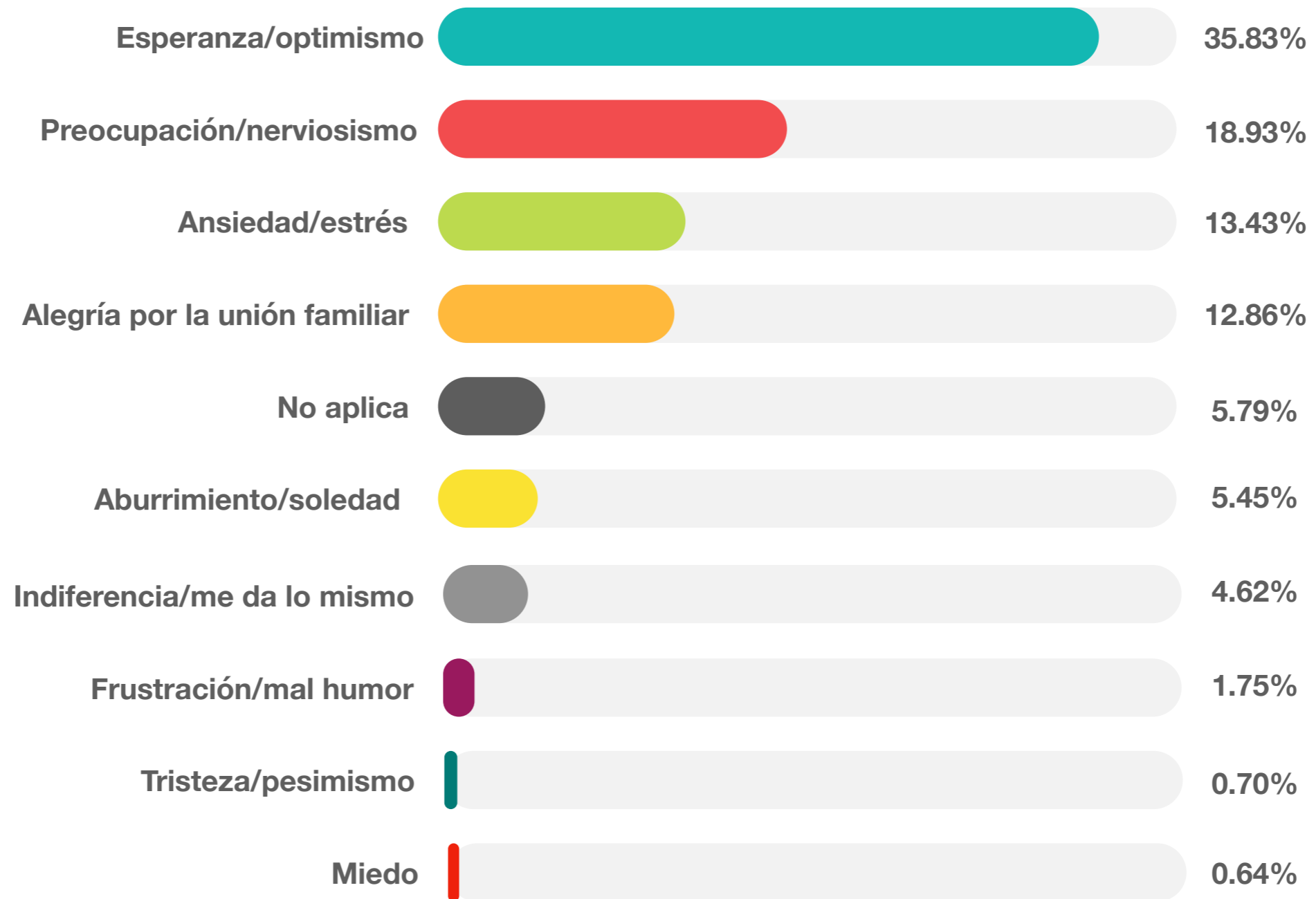
*El 3.88% no contestaron a esta pregunta

18. ¿Qué tanto crees que afecte el COVID-19 (Coronavirus) a tu economía?



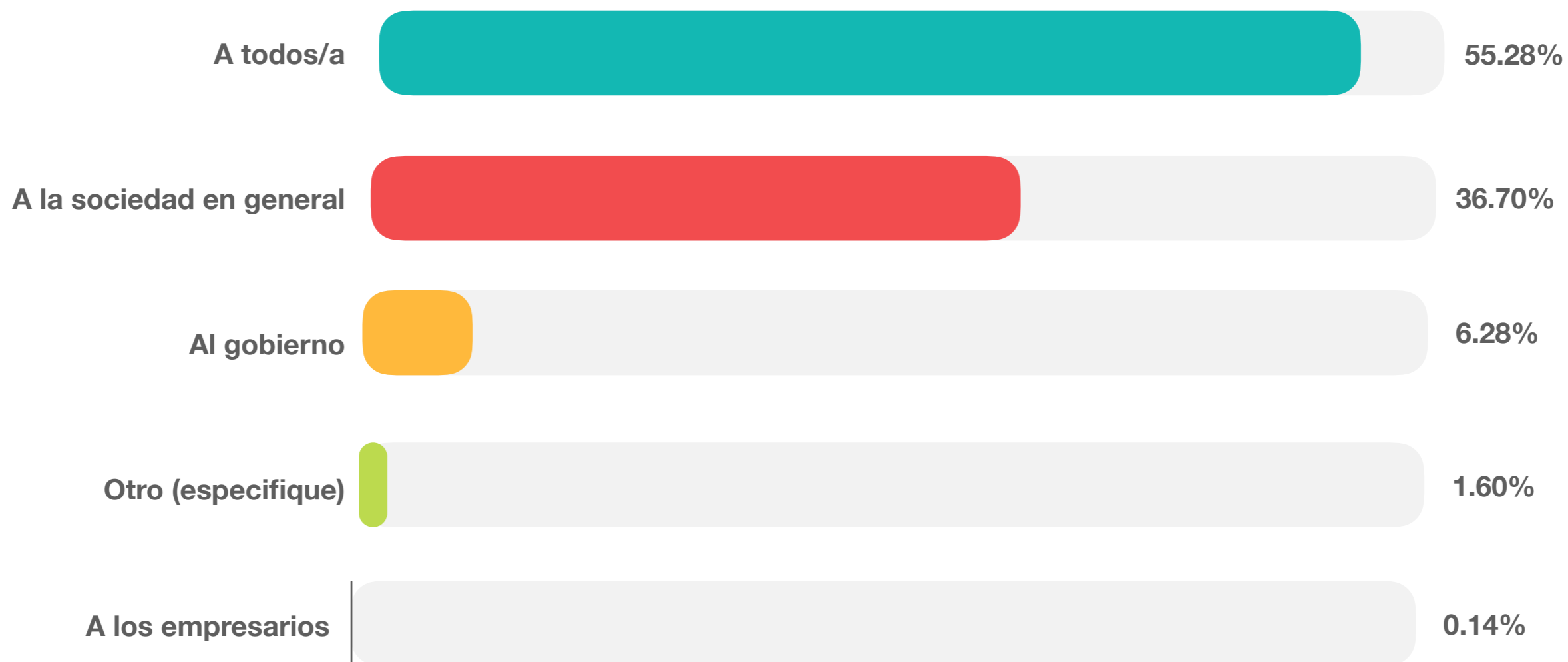
*El 0.26% no contestaron a esta pregunta

19. Si has permanecido en casa, ¿qué sentimiento te genera estar en tu casa bajo esta situación?





*El 0.39% no contestaron a esta pregunta

20. ¿A quién crees que le toca resolver esta crisis?



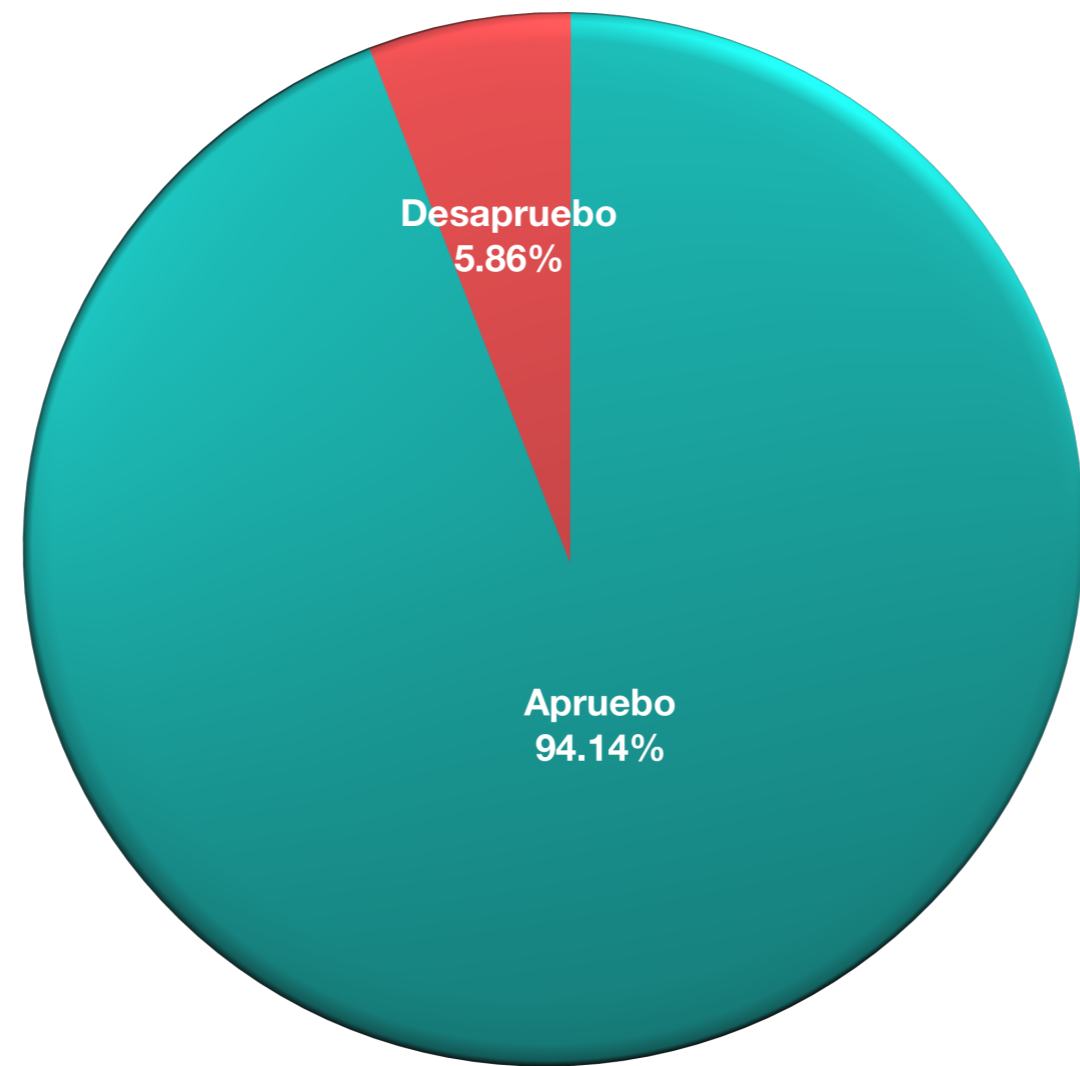
*El 0.33% no contestaron a esta pregunta

21. ¿Estás enterado/a de las acciones que han promovido para contener la pandemia del COVID-19 (Coronavirus) las siguientes autoridades...?

	Sí estoy enterado/a	No estoy enterado/a	No ha promovido nada
 Andres Manuel López Obrador	36.31%	11.51%	52.19%
 Enrique Alfaro Ramírez	96.11%	2.90%	0.99%
Mi presidente municipal	66.43%	27.39%	6.18%

*El 0.21% no contestaron a esta pregunta

22. ¿Apruebas o desapruebas la decisión del Gobierno del Estado de Jalisco de exhortar a toda la población a un aislamiento social para quedarse 5 días en casa?





*El 0.45% no contestaron a esta pregunta

23. Recuerdas algún programa o propuesta de apoyo para ayudar económicamente a la gente en esta crisis del COVID-19 (Coronavirus) por parte de los siguientes gobiernos:

	Sí	No
Gobierno Federal	14.41%	85.59%
Gobierno Estatal	67.77%	32.23%
Gobierno Municipal	34.67%	65.33%

*El 0.50% no contestaron a esta pregunta

24. ¿Apruebas o desapruebas el trabajo que hasta el momento han realizado las siguientes autoridades para combatir el COVID-19 (Coronavirus)?

	Apruebo	Desapruebo	Desconozco lo que ha hecho
 Andres Manuel López Obrador	13.67%	62.01%	24.32%
 Enrique Alfaro Ramírez	90.03%	5.71%	4.26%
Mi presidente municipal	59.50%	5.45%	35.05%

*El 0.36% no contestaron a esta pregunta

25. Frente a la epidemia del COVID-19 (Coronavirus), ¿a quién le crees más, quién te inspira más confianza?

70.38%



Enrique Alfaro
Ramírez

17.08%

Ninguno de
los anteriores

6.88%



Andres Manuel
López Obrador

5.66%

Mi presidente
municipal

*El 0.65% no contestaron a esta pregunta

Vitrina Metodológica

- * **Fecha de levantamiento:** 19 horas del 22 de marzo a las 19 horas del 23 de marzo de 2020
- * **Tipo de estudio:** Sondeo con una muestra no probabilística
- * **Población objetivo:** Usuarios/a de redes sociales del estado de Jalisco
- * **Método de recolección de la información:** Bola de nieve a través de plataformas digitales como Whatsapp, Facebook, Twitter e Instagram, mediante la difusión de un cuestionario previamente estructurado no se pueden generalizar a toda la población.
- * **Software utilizado:** SurveyMonkey
- * **Total de respuestas:** 23,520 usuarios/a de redes sociales
- * **Nota:** Este es un estudio exploratorio. Los resultados de este no son representativos de la población total de usuarios/a de redes sociales en el estado de Jalisco, por lo tanto, no se pueden generalizar.