

Estudio de opinión ciudadana en el municipio de Zapopan, Jalisco

Julio 2020



Alternativa
Consultores

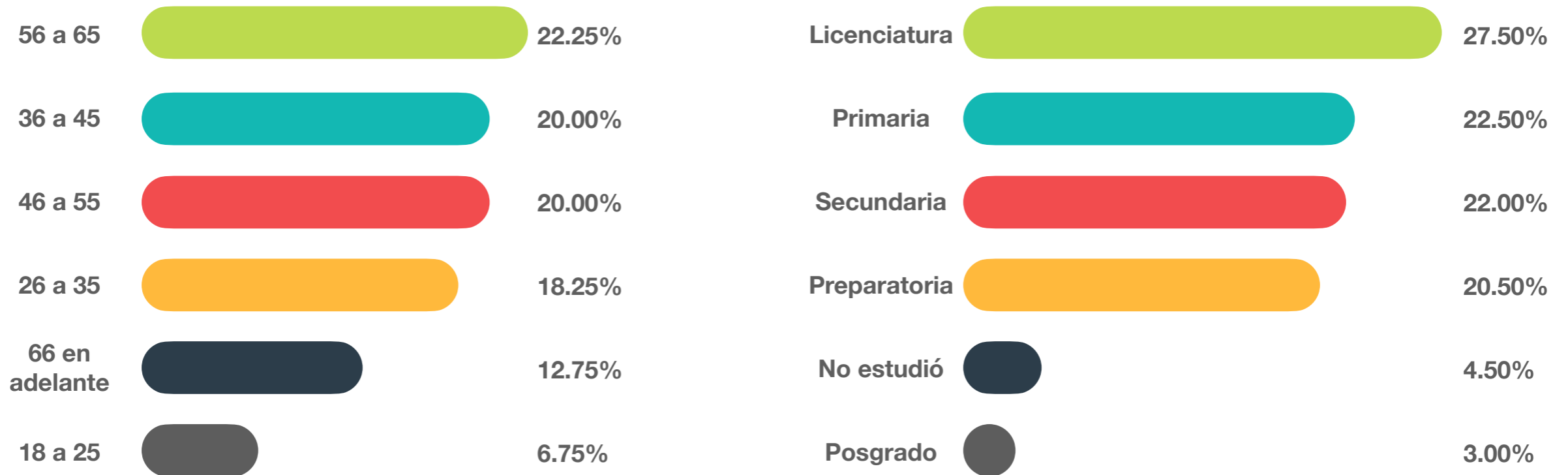
Perfil de la muestra



51.54%



48.46%



¿Usted aprueba o desaprueba el trabajo de las siguientes autoridades?



Enrique Alfaro Ramírez
(Gobernador del estado de Jalisco)

53.50%

41.50%

5.00%



Andrés Manuel López Obrador
(Presidente de México)

55.00%

41.25%

3.75%



Pablo Lemus Navarro
(Presidente municipal de Zapopan)

65.75%

27.00%

7.25%

Aprueba

Desaprueba

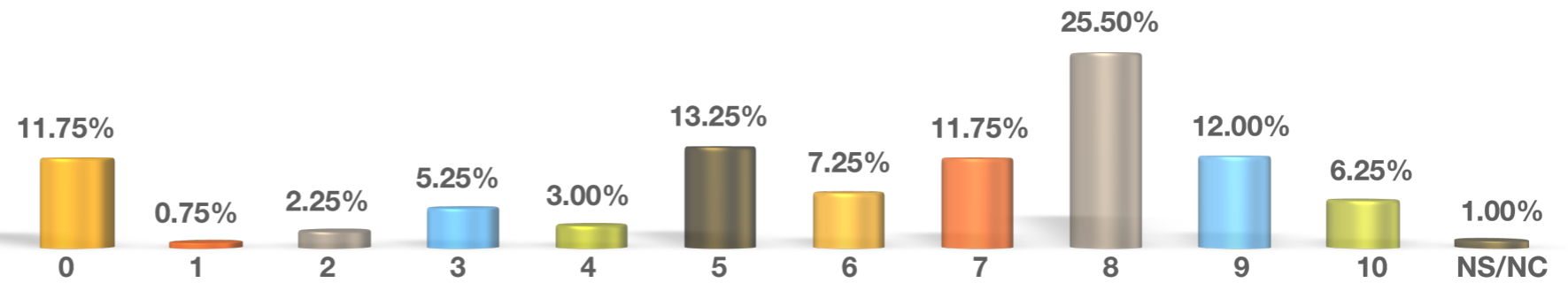
NS/NC

En una escala del 0 al 10, donde 0 es pésimo y 10 es excelente ¿qué calificación le otorga al trabajo que han desempeñado hasta el momento las siguientes autoridades?

6.06



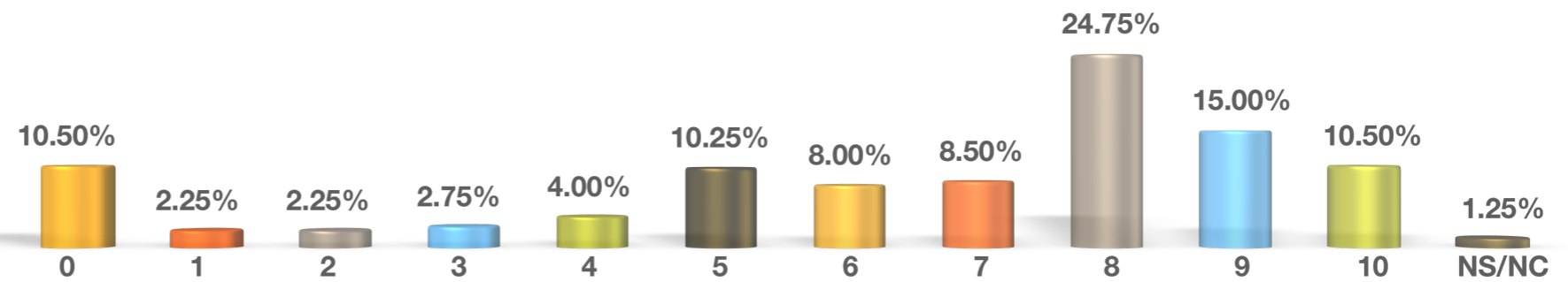
Enrique Alfaro Ramírez
(Gobernador del estado de Jalisco)



6.10



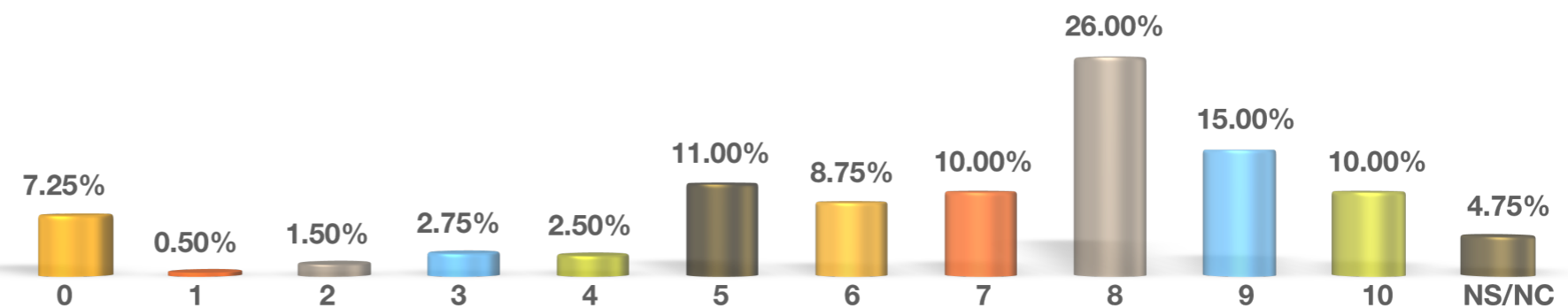
Andrés Manuel López Obrador
(Presidente de México)



6.74



Pablo Lemus Navarro
(Presidente municipal de Zapopan)











De los siguientes personajes políticos, le agradecería me indique respecto a cada uno de ellos, si lo conoce o ha oído hablar de él.

Personajes políticos	Sí lo conoce	Positiva	Negativa	Sin comentario	No lo conoce	NS/NC
Pablo Lemus Navarro (Presidente municipal de Zapopan)	93.25%	60.86%	18.50%	20.64%	6.75%	0.00%
José Luis Tostado Bastidas (Secretario General de Zapopan)	10.25%	58.54%	4.88%	36.59%	86.00%	3.75%
Juan José Frangie (Jefe de Gabinete de Zapopan)	12.75%	64.71%	3.92%	31.37%	84.75%	2.50%
Mónica Magaña (Regidora MC)	9.75%	66.67%	2.56%	30.77%	85.75%	4.50%
Gabriela Cárdenas (Regidora MC)	9.75%	77.05%	5.00%	17.95%	86.75%	3.50%
Graciela De Obaldía Escalante (Regidora MC)	8.00%	71.47%	9.90%	18.63%	88.25%	3.75%
Esteban Estrada (MC)	10.25%	70.73%	9.76%	19.51%	86.25%	3.50%
Fabiola Loya (MC)	11.25%	71.11%	6.67%	22.22%	86.00%	2.75%
Mirza Flores (MC)	12.25%	69.39%	8.16%	22.45%	84.50%	3.25%
Mauro Garza (MC)	8.50%	73.53%	8.82%	17.65%	87.75%	3.75%
Alberto Uribe (MORENA)	15.50%	67.74%	12.90%	19.35%	81.50%	3.00%
Hugo Rodríguez (MORENA)	15.00%	58.33%	18.33%	23.33%	82.00%	3.00%
Carlos Lomelí (MORENA)	47.00%	56.28%	21.38%	22.34%	51.25%	1.75%
Hiram Torres (MORENA)	14.50%	67.24%	18.97%	13.79%	82.25%	3.25%
Óscar Ábrego (MORENA)	12.75%	64.71%	9.80%	25.49%	81.75%	5.50%
Pedro Kumamoto (FUTURO)	49.75%	77.89%	3.52%	18.59%	47.75%	2.50%
Fernando Garza (PAN)	13.75%	58.18%	1.82%	40.00%	83.00%	3.25%
Omar Borboa (PAN)	10.00%	60.00%	12.50%	27.50%	86.75%	3.25%
Mariana Fernández (PRI)	10.75%	72.09%	6.98%	20.93%	85.75%	3.50%
Mara Robles (HAGAMOS)	10.25%	63.41%	4.88%	31.71%	86.25%	3.50%
Enrique Velázquez (HAGAMOS)	11.50%	64.87%	11.91%	23.22%	84.50%	4.00%

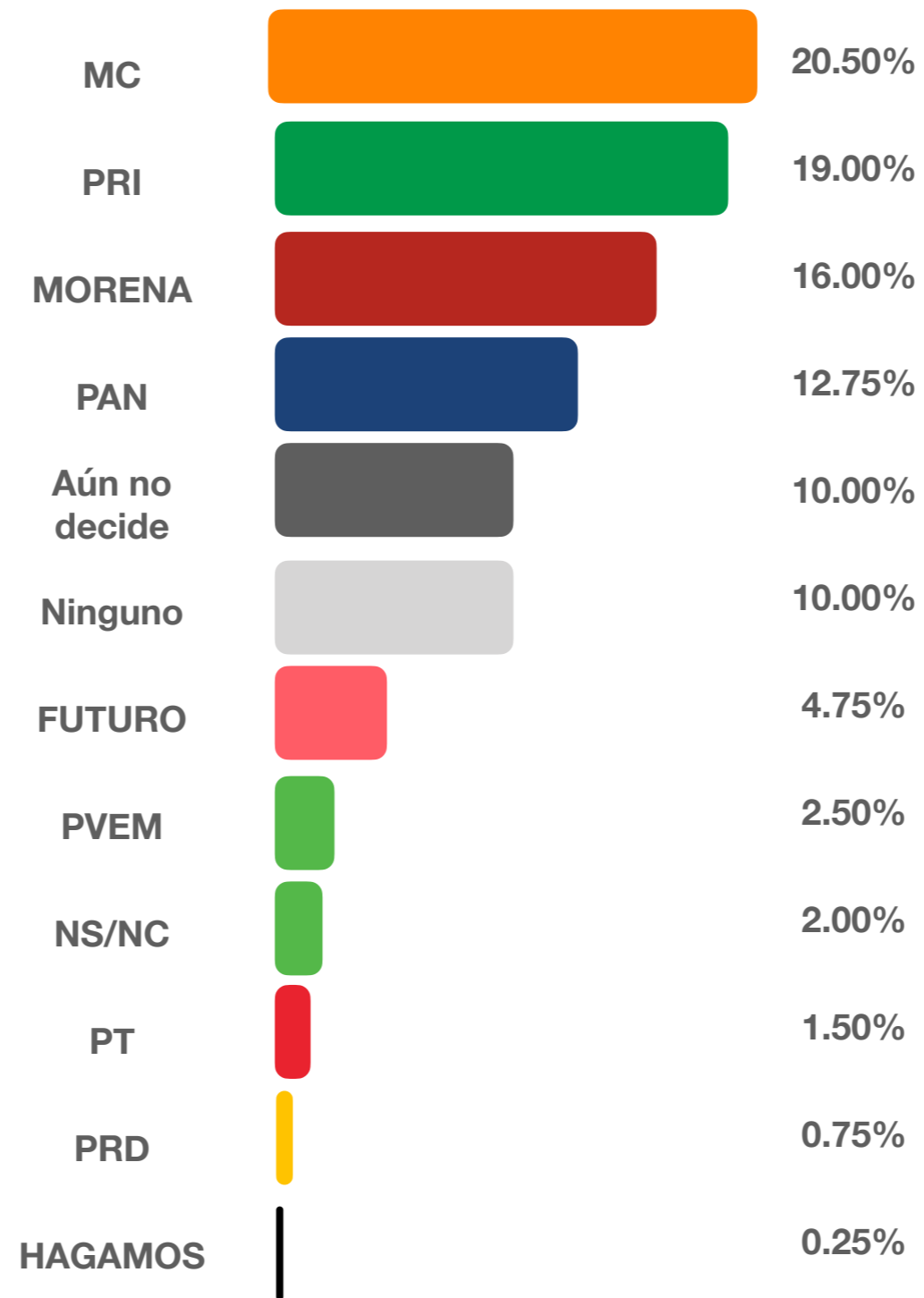
De los siguientes personajes políticos, le agradecería me indique respecto a cada uno de ellos, si lo conoce o ha oído hablar de él.

Personajes políticos	Saldo de imagen
Pedro Kumamoto (FUTURO)	+74.37%
Gabriela Cárdenas (Regidora MC)	+72.05%
Mariana Fernández (PRI)	+65.11%
Mauro Garza (MC)	+64.71%
Fabiola Loya (MC)	+64.44%
Mónica Magaña (Regidora MC)	+64.11%
Graciela De Obaldía Escalante (Regidora MC)	+61.57%
Mirza Flores (MC)	+61.23%
Esteban Estrada (MC)	+60.97%
Juan José Frangie (Jefe de Gabinete de Zapopan)	+60.79%
Mara Robles (HAGAMOS)	+58.53%
Fernando Garza (PAN)	+56.36%
Óscar Ábrego (MORENA)	+54.91%
Alberto Uribe (MORENA)	+54.84%
José Luis Tostado Bastidas (Secretario General de Zapopan)	+53.66%
Enrique Velázquez (HAGAMOS)	+52.96%
Hiram Torres (MORENA)	+48.27%
Omar Borboa (PAN)	+47.50%
Pablo Lemus Navarro (Presidente municipal de Zapopan)	+42.36%
Hugo Rodríguez (MORENA)	+40.00%
Carlos Lomelí (MORENA)	+34.90%

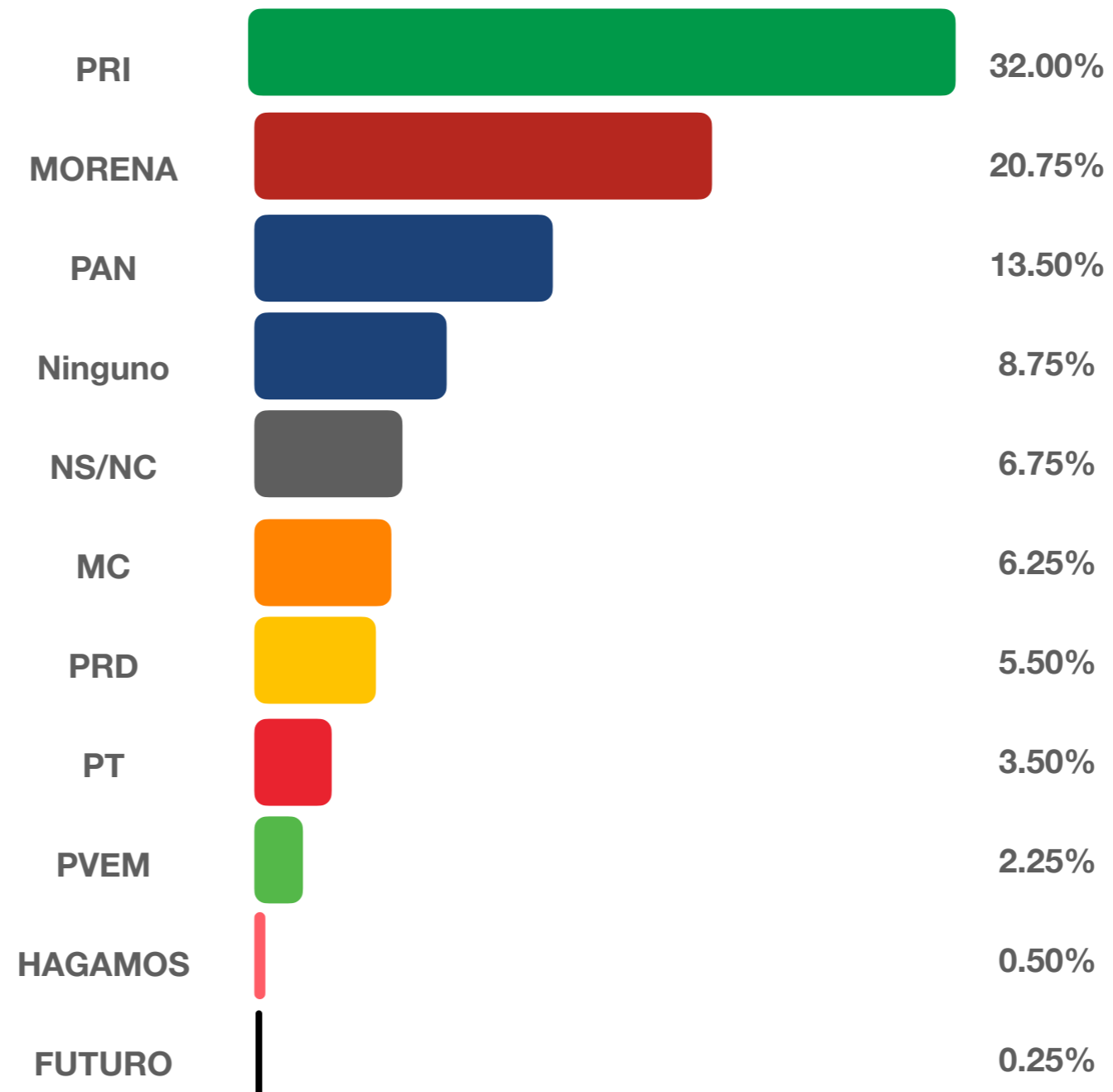
¿Usted, se siente identificado con alguno de los siguientes partidos políticos... y qué tanto?

	MUCHO	ALGO	POCO	NADA	NS/NC
	7.00%	6.00%	10.25%	76.50%	0.25%
	8.50%	7.00%	10.75%	73.50%	0.25%
	0.25%	2.25%	7.50%	90.00%	0.00%
	0.50%	2.00%	8.50%	88.50%	0.50%
	11.00%	11.25%	12.00%	65.75%	0.00%
	0.00%	3.25%	5.75%	90.25%	0.75%
morena	6.75%	9.25%	8.50%	74.75%	0.75%
	1.75%	2.00%	4.50%	89.75%	2.00%
	0.25%	0.50%	2.75%	92.25%	4.25%

¿Si el día de hoy fueran las elecciones para elegir presidente municipal de Zapopan por cuál de los siguientes partidos votaría?



¿Si el día de hoy fueran las elecciones para elegir presidente municipal de Zapopan por cuál de los siguientes partidos NUNCA votaría?



¿Si el día de hoy fueran las elecciones para elegir presidente municipal de Zapopan por cuál de los siguientes candidatos votaría?

“A”



Mauro Garza/MC

20.75%

Ninguno

18.25%



Mariana Fernández (PRI)

17.50%



Fernando Garza/PAN

14.50%



Óscar Ábrego/MORENA-PVEM-PT

13.75%

Aún no decide

8.50%

NS/NC

3.00%



Enrique Velázquez/PRD

3.75%

“B”



Pedro Kumamoto/FUTURO

21.75%



Mauro Garza/MC-PAN-PRD

20.50%



Mariana Fernández (PRI)

18.50%



Óscar Ábrego/MORENA-PVEM-PT

12.25%

Ninguno

12.25%

Aún no decide

8.00%



Enrique Velázquez/HAGAMOS

3.75%

NS/NC

3.00%

“C”



Pedro Kumamoto/FUTURO

20.75%



José Luis Tostado/MC-PAN-PRD

19.25%



Mariana Fernández (PRI)

18.25%



Hiram Torres/MORENA-PVEM-PT

10.75%

Ninguno

12.25%

Aún no decide

9.00%

NS/NC

5.00%



Mara Robles/HAGAMOS

4.75%

¿Si el día de hoy fueran las elecciones para elegir presidente municipal de Zapopan por cuál de los siguientes candidatos votaría?

“D”



Pedro Kumamoto/FUTURO

24.50%



Juan José Francie/MC-PAN-PRD

19.00%



Mariana Fernández (PRI)

16.75%



Óscar Ábrego/MORENA-PVEM-PT

13.25%



Ninguno

12.00%



Aún no decide

5.50%



NS/NC

5.25%



Mara Robles/HAGAMOS

3.75%

“E”



Pedro Kumamoto/FUTURO

21.50%



Mirza Flores/MC-PAN-PRD

18.25%



Mariana Fernández (PRI)

17.75%



Hiram Torres/MORENA-PVEM-PT

11.00%



Ninguno

13.75%



Aún no decide

10.25%



NS/NC

4.00%



Mara Robles/HAGAMOS

3.50%

“F”



Pedro Kumamoto/FUTURO

22.25%



Esteban Estrada/MC-PAN-PRD

20.75%



Mariana Fernández (PRI)

18.25%



Óscar Ábrego/MORENA-PVEM-PT

12.50%



Ninguno

11.75%



Aún no decide

7.00%



NS/NC

5.00%



Enrique Velázquez/HAGAMOS

2.50%

Vitrina Metodológica

- * **Fecha de levantamiento:** Domingo 05 de julio de 2020
- * **Universo:** 1,035,603 Inscritos en la Lista Nominal de Electores del municipio.
- * **Esquema de selección de muestra:** Polietápico, utilizando como marco de muestreo todas las secciones electorales del municipio (considerando el género) de los ciudadanos inscritos en el listado nominal actualizado al **27 de marzo de 2020**. A partir de las secciones electorales, posteriormente se seleccionaron de forma aleatoria manzanas y viviendas y por ultimo ciudadanos mayores de 18 años con credencial de elector de la sección correspondiente.
- * **Técnica de recolección de datos:** Entrevista cara a cara en los domicilios particulares de los electores utilizando como herramienta de recolección de datos un cuestionario, previamente estructurado mismo que es aplicado por personal calificado para esa labor. El cuestionario no es de auto-llenado.
- * **Tamaño de muestra:** 800 electores de Zapopan, Jalisco.
- * **Margen de error:** +/- 3.4%
- * **Nivel de confianza:** 95%