

Las y los tapatíos opinan

Estudio de percepción ciudadana

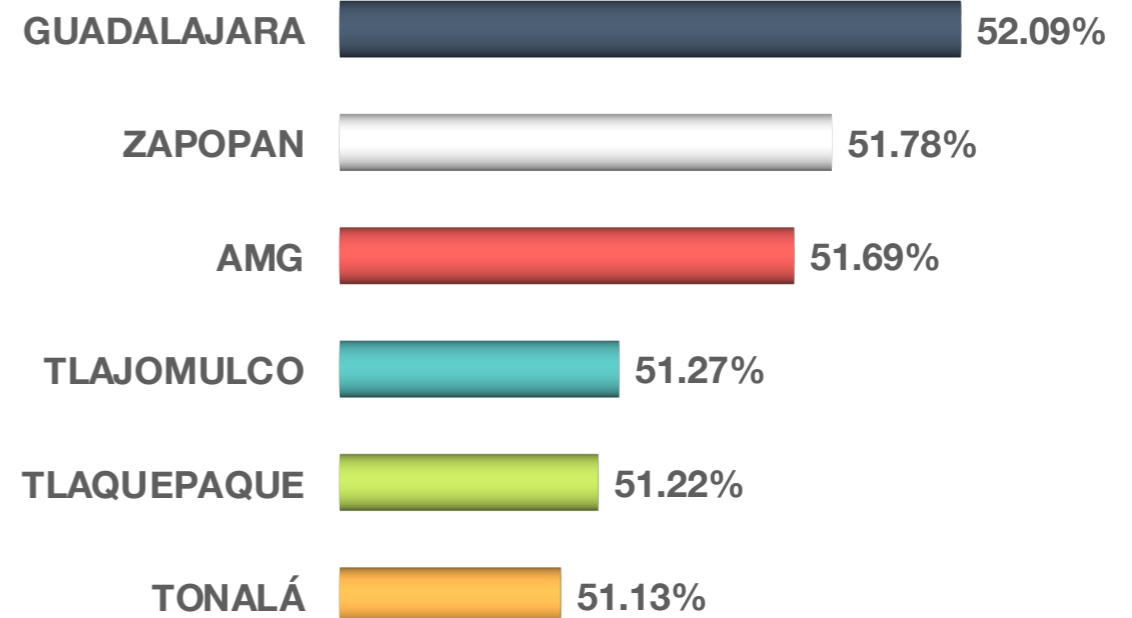
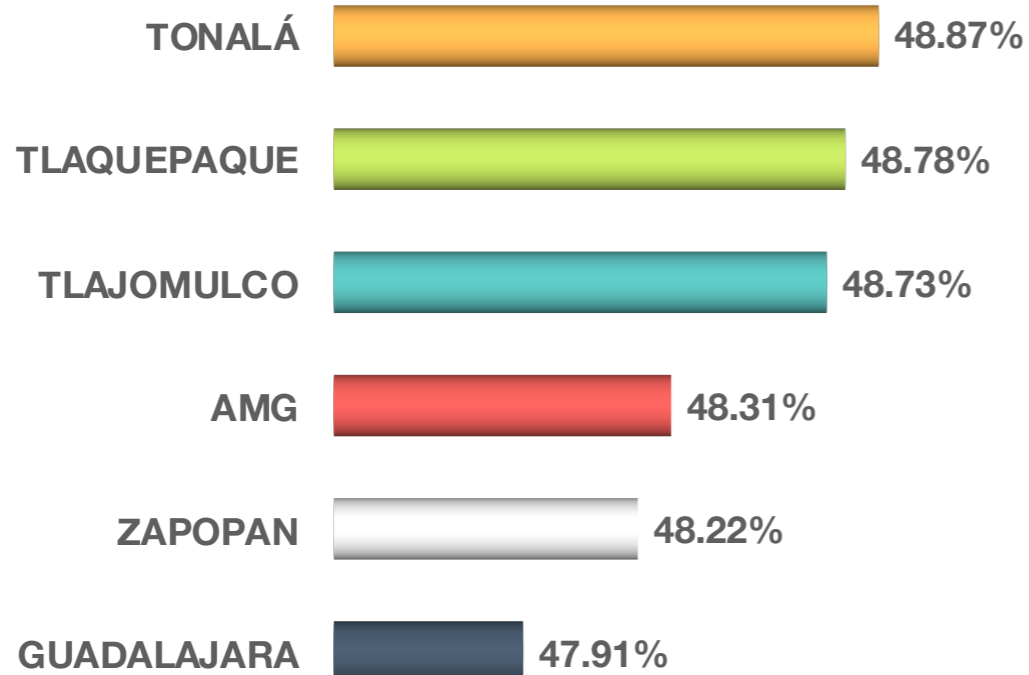
ENERO 2022



Las y los tapatíos opinan

Estudio de percepción ciudadana

Perfil de la muestra



Escolaridad

	Primaria	Secundaria	Preparatoria	Licenciatura	Posgrado	Otra	No estudió
GUADALAJARA	16.43%	21.43%	23.57%	29.29%	2.86%	2.86%	3.57%
TLAJOMULCO	28.06%	26.62%	26.62%	11.51%	0.72%	0.72%	5.76%
TLAQUEPAQUE	33.33%	28.79%	19.70%	12.12%	0.76%	0.00%	5.30%
TONALÁ	23.53%	25.74%	22.79%	20.59%	1.47%	1.47%	4.41%
ZAPOPAN	14.81%	17.04%	20.00%	38.52%	5.93%	0.00%	3.70%
AMG	23.23%	23.90%	22.58%	22.40%	2.35%	1.03%	4.55%

Las y los  tapatíos
opinan
 Estudio de percepción ciudadana

Edad

	18 a 24 años	25 a 34 años	35 a 44 años	45 a 54 años	55 a 64 años	65 o más años
GUADALAJARA	13.63%	21.78%	19.20%	16.78%	13.26%	15.36%
TLAJOMULCO	19.27%	22.68%	24.08%	18.48%	8.91%	6.59%
TLAQUEPAQUE	17.01%	23.93%	20.51%	17.65%	11.29%	9.60%
TONALÁ	18.20%	24.39%	20.30%	17.18%	11.60%	8.32%
ZAPOPAN	15.81%	24.03%	20.01%	16.74%	12.10%	11.31%
AMG	16.78%	23.36%	20.82%	17.36%	11.43%	10.23%

¿En cuál de las siguientes situaciones te encuentras actualmente?

	Trabaja	Jubilado/a o pensionado (anteriormente ha trabajado)	Pensionado (anteriormente no ha trabajado)	Desempleado y ha trabajado antes	Desempleado y busca su primer empleo	Estudiante	Trabajo doméstico no remunerado	Otra situación	NS/NC
GUADALAJARA	57.14%	8.57%	7.86%	8.57%	1.43%	2.86%	9.29%	1.43%	2.85%
TLAJOMULCO	63.31%	3.60%	4.32%	7.19%	2.16%	2.88%	13.67%	2.87%	0.00%
TLAQUEPAQUE	53.03%	6.82%	5.30%	9.85%	1.52%	1.52%	12.12%	5.30%	4.54%
TONALÁ	54.41%	11.76%	3.68%	11.76%	0.00%	2.94%	13.97%	1.48%	0.00%
ZAPOPAN	55.56%	11.11%	8.15%	5.19%	1.48%	5.19%	11.11%	0.74%	1.47%
AMG	56.74%	8.36%	5.87%	8.50%	1.32%	3.08%	12.02%	2.35%	1.76%

Las y los tapatíos opinan

Estudio de percepción ciudadana

De las siguientes personalidades políticas, te agradecería me indiques respecto a cada uno de ellos, si lo conoces o has oído hablar de él.



Andrés Manuel López Obrador
(Presidente de México)

	Lo conoce	No lo conoce	NS/NC
GUADALAJARA	97.86%	2.14%	0.00%
TLAJOMULCO	95.68%	4.32%	0.00%
TLAQUEPAQUE	95.88%	3.36%	0.76%
TONALÁ	97.06%	2.21%	0.73%
ZAPOPAN	97.78%	2.22%	0.00%
AMG	96.85%	2.85%	0.30%



Las y los tapatíos opinan

Estudio de percepción ciudadana

De las siguientes personalidades políticas, te agradecería me indiques respecto a cada uno de ellos, si lo conoces o has oído hablar de él.



Enrique Alfaro
(Gobernador de Jalisco)

	Lo conoce	No lo conoce	NS/NC
GUADALAJARA	97.86%	2.14%	0.00%
TLAJOMULCO	96.40%	3.60%	0.00%
TLAQUEPAQUE	94.88%	5.12%	0.00%
TONALÁ	94.12%	5.15%	0.73%
ZAPOPAN	96.30%	2.96%	0.74%
AMG	95.91%	3.79%	0.30%

De las siguientes personalidades políticas, te agradecería me indiques respecto a cada uno de ellos, si lo conoces o has oído hablar de él.

Presidentes Municipales

	Lo conoce	No lo conoce	NS/NC
Pablo Lemus (Presidente municipal de Guadalajara)	86.43%	12.14%	1.43%
Citlalli Amaya (Presidenta municipal de Tlaquepaque)	70.45%	29.55%	0.00%
Rafael García Íñiguez (Concejal Presidente de Tlaquepaque)	9.09%	87.88%	3.03%
Salvador Zamora (Presidente municipal de Tlajomulco)	84.17%	12.95%	2.88%
Sergio Chávez (Presidente municipal de Tonalá)	75.00%	24.26%	0.74%
Juan José Frangie (Presidente municipal de Zapopan)	75.00%	22.81%	2.19%

Las y los tapatíos opinan

Estudio de percepción ciudadana

De las personalidades políticas que sí conoce, le agradecería me indique respecto a cada uno de ellos si tiene una imagen positiva o negativa de él



Andrés Manuel López Obrador
(Presidente de México)

 **Imagen positiva**
  **Imagen negativa**
  **Sin comentarios**
  **NS/NC**

	Imagen positiva	Imagen negativa	Sin comentarios	NS/NC
GUADALAJARA	44.53%	36.50%	16.79%	2.18%
TLAJOMULCO	64.66%	22.56%	11.28%	1.50%
TLAQUEPAQUE	65.69%	28.28%	6.03%	0.00%
TONALÁ	59.09%	23.48%	15.15%	2.28%
ZAPOPAN	41.67%	39.39%	15.91%	3.03%
AMG	56.72%	30.04%	11.39%	1.85%





Las y los tapatíos opinan

Estudio de percepción ciudadana

De las personalidades políticas que sí conoce, le agradecería me indique respecto a cada uno de ellos si tiene una imagen positiva o negativa de él



Enrique Alfaro
(Gobernador de Jalisco)





				
	Imagen positiva	Imagen negativa	Sin comentarios	NS/NC
GUADALAJARA	32.12%	45.26%	20.44%	2.18%
TLAJOMULCO	33.58%	56.72%	8.21%	1.49%
TLAQUEPAQUE	40.69%	51.55%	6.03%	1.73%
TONALÁ	26.56%	57.03%	13.28%	3.13%
ZAPOPAN	35.69%	47.38%	11.54%	5.39%
AMG	33.72%	51.58%	12.09%	2.61%

Las y los tapatíos opinan

Estudio de percepción ciudadana

De las personalidades políticas que sí conoce, le agradecería me indique respecto a cada uno de ellos si tiene una imagen positiva o negativa de él

Presidentes Municipales

	 Imagen positiva	 Imagen negativa	 Sin comentarios	 NS/NC
Pablo Lemus (Presidente municipal de Guadalajara)	61.16%	21.49%	14.05%	3.30%
Citlalli Amaya (Presidenta municipal de Tlaquepaque)	48.39%	21.51%	6.45%	23.65%
Rafael García Íñiguez (Concejal Presidente de Tlaquepaque)	46.67%	40.50%	4.50%	8.33%
Salvador Zamora (Presidente municipal de Tlajomulco)	48.88%	35.90%	10.95%	4.27%
Sergio Chávez (Presidente municipal de Tonalá)	39.25%	35.25%	16.57%	8.93%
Juan José Frangie (Presidente municipal de Zapopan)	59.38%	18.52%	18.40%	3.70%






Las y los tapatíos opinan

Estudio de percepción ciudadana

¿Apruebas o desapruebas el trabajo de las siguientes autoridades?



Andrés Manuel López Obrador
(Presidente de México)

	 Aprueba	 Desaprueba	 NS/NC
GUADALAJARA	52.14%	43.57%	4.29%
TLAJOMULCO	62.50%	33.18%	4.32%
TLAQUEPAQUE	62.88%	31.06%	6.06%
TONALÁ	60.29%	28.68%	11.03%
ZAPOPAN	47.41%	46.67%	5.92%
AMG	57.04%	36.63%	6.33%

Las y los tapatíos opinan

Estudio de percepción ciudadana

¿Apruebas o desapruebas el trabajo de las siguientes autoridades?



Enrique Alfaro
(Gobernador de Jalisco)



Aprueba



Desaprueba






NS/NC

	Aprueba	Desaprueba	NS/NC
GUADALAJARA	51.43%	44.29%	4.28%
TLAJOMULCO	39.57%	53.24%	7.19%
TLAQUEPAQUE	41.67%	45.45%	12.88%
TONALÁ	30.88%	56.62%	12.50%
ZAPOPAN	48.15%	42.22%	9.63%
AMG	42.38%	48.39%	9.23%



¿Apruebas o desapruebas el trabajo de las siguientes autoridades?

Presidentes Municipales

	 Aprueba	 Desaprueba	 NS/NC
Pablo Lemus (Presidente municipal de Guadalajara)	60.71%	20.00%	19.29%
Rafael García Íñiguez (Concejal Presidente de Tlaquepaque)	27.42%	18.94%	53.64%
Salvador Zamora (Presidente municipal de Tlajomulco)	45.32%	38.13%	16.55%
Sergio Chávez (Presidente municipal de Tonalá)	40.44%	38.88%	20.68%
Juan José Frangie (Presidente municipal de Zapopan)	57.59%	17.04%	25.37%

Las y los tapatíos opinan

Estudio de percepción ciudadana

En una escala del 0 al 10, donde 0 es pésimo y 10 es excelente ¿qué calificación le otorgas al trabajo que han desempeñado hasta el momento las siguientes autoridades?



Andrés Manuel López Obrador
(Presidente de México)

	Promedio
GUADALAJARA	5.93
TLAJOMULCO	7.50
TLAQUEPAQUE	7.37
TONALÁ	7.11
ZAPOPAN	5.96
AMG	6.78



Enrique Alfaro
(Gobernador de Jalisco)

	Promedio
GUADALAJARA	5.62
TLAJOMULCO	5.15
TLAQUEPAQUE	5.49
TONALÁ	5.08
ZAPOPAN	5.73
AMG	5.41

Presidentes Municipales

	Promedio
Pablo Lemus (Presidente municipal de Guadalajara)	6.69
Rafael García Íñiguez (Concejal Presidente de Tlaquepaque)	5.58
Salvador Zamora (Presidente municipal de Tlajomulco)	6.22
Sergio Chávez (Presidente municipal de Tonalá)	5.34
Juan José Frangie (Presidente municipal de Zapopan)	6.45



Las y los tapatíos opinan

Estudio de percepción ciudadana

¿Consideras que la actual administración municipal 2021-2024 será mejor, peor o igual que la anterior?

	Mejor que la administración anterior	Peor que la administración anterior	Igual que la administración anterior	NS/NC
GUADALAJARA	51.43%	11.43%	28.57%	8.57%
TLAJOMULCO	31.65%	15.83%	42.45%	10.07%
TLAQUEPAQUE	50.00%	13.64%	18.18%	18.18%
TONALÁ	41.18%	19.85%	30.15%	8.82%
ZAPOPAN	38.52%	14.81%	37.78%	8.89%
AMG	42.52%	15.10%	31.52%	10.86%

Las y los tapatíos opinan

Estudio de percepción ciudadana

¿Consideras que la actual administración municipal 2021-2024 será mejor, peor o igual que la anterior?

Que tan igual

	Igual positivo	Igual negativo	NS/NC
GUADALAJARA	52.50%	47.50%	0.00%
TLAJOMULCO	44.07%	52.54%	3.39%
TLAQUEPAQUE	62.50%	33.33%	4.17%
TONALÁ	31.71%	65.85%	2.44%
ZAPOPAN	54.90%	41.18%	3.92%
AMG	49.13%	48.08%	2.79%

Las y los tapatíos opinan

Estudio de percepción ciudadana

¿Qué tanta confianza tienes en las siguientes autoridades para que resuelvan los problemas públicos?



Andrés Manuel López Obrador
(Presidente de México)

	Mucho	Algo	Poco	Nada	NS/NC
GUADALAJARA	18.57%	25.71%	22.14%	30.71%	2.87%
TLAJOMULCO	28.78%	30.22%	21.58%	17.99%	1.43%
TLAQUEPAQUE	37.12%	30.30%	16.67%	15.15%	0.76%
TONALÁ	27.21%	20.59%	25.00%	25.00%	2.20%
ZAPOPAN	20.74%	25.93%	23.70%	26.67%	2.96%
AMG	26.39%	26.54%	21.85%	23.17%	2.05%



Las y los tapatíos opinan

Estudio de percepción ciudadana

¿Qué tanta confianza tienes en las siguientes autoridades para que resuelvan los problemas públicos?



Enrique Alfaro
(Gobernador de Jalisco)

	Mucho	Algo	Poco	Nada	NS/NC
GUADALAJARA	15.71%	29.29%	19.29%	32.86%	2.85%
TLAJOMULCO	11.51%	17.99%	29.50%	38.13%	2.87%
TLAQUEPAQUE	15.15%	28.79%	22.73%	28.79%	4.54%
TONALÁ	6.62%	19.12%	22.79%	48.53%	2.94%
ZAPOPAN	16.30%	28.89%	22.96%	31.11%	0.74%
AMG	13.05%	24.78%	23.46%	35.92%	2.79%

¿Qué tanta confianza tienes en las siguientes autoridades para que resuelvan los problemas públicos?

Presidentes Municipales

	Mucho	Algo	Poco	Nada	NS/NC
Pablo Lemus (Presidente municipal de Guadalajara)	24.29%	27.14%	15.00%	18.57%	15.00%
Citlalli Amaya (Presidenta municipal de Tlaquepaque)	20.45%	25.76%	7.58%	18.18%	28.03%
Salvador Zamora (Presidente municipal de Tlajomulco)	15.11%	22.30%	23.74%	27.34%	11.51%
Sergio Chávez (Presidente municipal de Tonalá)	13.24%	17.65%	22.79%	28.68%	17.64%
Juan José Frangie (Presidente municipal de Zapopan)	23.11%	27.41%	17.78%	11.11%	20.59%

Las y los  tapatíos
opinan
 Estudio de percepción ciudadana

¿Qué tan representado te sientes por los diputados/as del Congreso del Estado de Jalisco?

	Mucho	Algo	Poco	Nada	NS/NC
GUADALAJARA	11.43%	25.71%	23.57%	32.86%	6.43%
TLAJOMULCO	7.91%	23.02%	31.65%	32.37%	5.05%
TLAQUEPAQUE	14.39%	18.03%	25.45%	30.76%	11.37%
TONALÁ	2.21%	18.38%	24.26%	45.59%	9.56%
ZAPOPAN	13.15%	22.78%	22.41%	35.00%	6.66%
AMG	9.81%	21.58%	25.60%	35.31%	7.70%



Las y los tapatíos opinan

Estudio de percepción ciudadana

¿Cuál es el principal problema que debe atender el gobierno municipal?

	Apoyo a los más necesitados	Obra pública	Servicios médicos	Agua potable	Medio ambiente y ecología	Atención ciudadana	Empleo	Economía familiar	Recolección de basura	Seguridad pública	Pavimentación y bacheos	Conservación de parques y jardines	Alumbrado público	Otra	NS/NC	Ninguna
GUADALAJARA	8.57%	4.29%	6.43%	4.29%	1.43%	2.14%	3.57%	2.86%	0.71%	56.43%	2.14%	0.71%	0.00%	4.29%	0.00%	2.14%
TLAJOMULCO	12.23%	9.35%	7.19%	11.51%	0.72%	0.00%	5.04%	1.44%	4.32%	29.50%	3.60%	2.16%	5.04%	7.90%	0.00%	0.00%
TLAQUEPAQUE	18.94%	11.36%	4.55%	4.55%	0.76%	2.27%	5.30%	1.52%	2.27%	31.82%	3.79%	1.52%	4.55%	4.55%	2.25%	0.00%
TONALÁ	7.35%	3.68%	5.15%	0.74%	0.00%	5.15%	0.74%	0.00%	2.94%	50.74%	16.91%	0.00%	2.94%	2.21%	0.71%	0.74%
ZAPOPAN	4.44%	5.19%	6.67%	6.67%	4.44%	1.48%	2.22%	0.74%	0.74%	38.52%	5.19%	0.74%	4.44%	5.93%	9.63%	2.96%
AMG	10.26%	6.74%	6.01%	5.57%	1.47%	2.20%	3.37%	1.32%	2.20%	41.50%	6.30%	1.03%	3.37%	4.99%	2.49%	1.18%

Las y los tapatíos opinan

Estudio de percepción ciudadana

De los siguientes temas, ¿qué orden de gobierno es el principal responsable de tratarlos?

Acceso de servicios de salud y medicinas

	Gobierno Federal	Gobierno del estado de Jalisco	Gobierno municipal	NS/NC
GUADALAJARA	50.00%	30.71%	14.29%	5.00%
TLAJOMULCO	42.45%	24.46%	30.94%	2.15%
TLAQUEPAQUE	44.70%	24.24%	22.73%	8.33%
TONALÁ	33.82%	25.74%	25.74%	14.70%
ZAPOPAN	56.30%	22.22%	11.11%	10.37%
AMG	45.45%	25.51%	20.97%	8.07%



Las y los tapatíos opinan

Estudio de percepción ciudadana

De los siguientes temas, ¿qué orden de gobierno es el principal responsable de tratarlos?

Inseguridad

	Gobierno Federal	Gobierno del estado de Jalisco	Gobierno municipal	NS/NC
GUADALAJARA	43.57%	34.29%	16.43%	5.71%
TLAJOMULCO	28.78%	34.53%	35.25%	1.44%
TLAQUEPAQUE	37.88%	32.58%	24.24%	5.30%
TONALÁ	23.53%	29.41%	36.03%	11.03%
ZAPOPAN	32.59%	41.48%	15.56%	10.37%
AMG	33.28%	34.46%	25.51%	6.75%



Las y los tapatíos opinan

Estudio de percepción ciudadana

De los siguientes temas, ¿qué orden de gobierno es el principal responsable de tratarlos?

Pobreza

	Gobierno Federal	Gobierno del estado de Jalisco	Gobierno municipal	NS/NC
GUADALAJARA	55.00%	23.57%	14.29%	7.14%
TLAJOMULCO	40.29%	26.62%	27.34%	5.75%
TLAQUEPAQUE	40.15%	31.82%	19.70%	8.33%
TONALÁ	38.97%	24.26%	24.26%	12.51%
ZAPOPAN	57.04%	22.96%	10.37%	9.63%
AMG	46.33%	25.81%	19.21%	8.65%



De los siguientes temas, ¿qué orden de gobierno es el principal responsable de tratarlos?

Cuidado del medio ambiente

	Gobierno Federal	Gobierno del estado de Jalisco	Gobierno municipal	NS/NC
GUADALAJARA	37.86%	32.86%	22.86%	6.42%
TLAJOMULCO	23.02%	30.94%	41.01%	5.03%
TLAQUEPAQUE	29.55%	30.30%	28.79%	11.36%
TONALÁ	22.06%	33.82%	34.56%	9.56%
ZAPOPAN	36.30%	37.78%	18.52%	7.40%
AMG	29.77%	33.14%	29.18%	7.91%

Las y los tapatíos opinan

Estudio de percepción ciudadana

De los siguientes temas, ¿qué orden de gobierno es el principal responsable de tratarlos?

Abastecimiento de agua potable

	Gobierno Federal	Gobierno del estado de Jalisco	Gobierno municipal	NS/NC
GUADALAJARA	25.71%	43.57%	26.43%	4.29%
TLAJOMULCO	12.23%	28.06%	58.99%	0.72%
TLAQUEPAQUE	28.79%	33.33%	28.79%	9.09%
TONALÁ	11.03%	33.82%	47.06%	8.09%
ZAPOPAN	26.67%	42.22%	22.22%	8.89%
AMG	20.82%	36.22%	36.80%	6.16%



Las y los tapatíos opinan

Estudio de percepción ciudadana

De los siguientes temas, ¿qué orden de gobierno es el principal responsable de tratarlos?

Infraestructura educativa

	Gobierno Federal	Gobierno del estado de Jalisco	Gobierno municipal	NS/NC
GUADALAJARA	41.43%	41.43%	15.00%	2.14%
TLAJOMULCO	35.97%	26.62%	35.25%	2.16%
TLAQUEPAQUE	37.12%	32.58%	19.70%	10.60%
TONALÁ	33.09%	35.29%	22.79%	8.83%
ZAPOPAN	45.19%	33.33%	13.33%	8.15%
AMG	38.56%	33.87%	21.26%	6.31%



Las y los tapatíos opinan

Estudio de percepción ciudadana

De los siguientes temas, ¿qué orden de gobierno es el principal responsable de tratarlos?

Movilidad urbana

	Gobierno Federal	Gobierno del estado de Jalisco	Gobierno municipal	NS/NC
GUADALAJARA	19.29%	47.14%	30.71%	2.86%
TLAJOMULCO	19.42%	36.69%	40.29%	3.60%
TLAQUEPAQUE	30.30%	39.39%	20.45%	9.86%
TONALÁ	20.59%	45.59%	24.26%	9.56%
ZAPOPAN	20.00%	46.67%	22.22%	11.11%
AMG	21.85%	43.11%	27.71%	7.33%

Las y los tapatíos opinan

Estudio de percepción ciudadana

De los siguientes temas, ¿qué orden de gobierno es el principal responsable de tratarlos?

Atención a madres solteras

	Gobierno Federal	Gobierno del estado de Jalisco	Gobierno municipal	NS/NC
GUADALAJARA	35.71%	42.14%	16.43%	5.72%
TLAJOMULCO	29.50%	33.81%	30.94%	5.75%
TLAQUEPAQUE	37.12%	38.64%	15.91%	8.33%
TONALÁ	29.41%	33.09%	25.00%	12.50%
ZAPOPAN	29.63%	40.74%	19.26%	10.37%
AMG	32.26%	37.68%	21.55%	8.51%



Las y los tapatíos opinan

Estudio de percepción ciudadana

De los siguientes temas, ¿qué orden de gobierno es el principal responsable de tratarlos?

Apoyos a adultos mayores

	Gobierno Federal	Gobierno del estado de Jalisco	Gobierno municipal	NS/NC
GUADALAJARA	61.43%	24.29%	10.71%	3.57%
TLAJOMULCO	51.08%	28.78%	18.71%	1.43%
TLAQUEPAQUE	43.94%	31.06%	17.42%	7.58%
TONALÁ	48.53%	27.21%	17.65%	6.61%
ZAPOPAN	60.74%	23.70%	10.37%	5.19%
AMG	53.23%	26.98%	14.96%	4.83%



De los siguientes temas, ¿qué orden de gobierno es el principal responsable de tratarlos?

Becas para estudiantes

	Gobierno Federal	Gobierno del estado de Jalisco	Gobierno municipal	NS/NC
GUADALAJARA	52.86%	34.29%	9.29%	3.56%
TLAJOMULCO	49.64%	33.09%	15.83%	1.44%
TLAQUEPAQUE	44.70%	30.30%	17.42%	7.58%
TONALÁ	49.26%	25.00%	18.38%	7.36%
ZAPOPAN	57.04%	25.93%	8.15%	8.88%
AMG	50.73%	29.77%	13.78%	5.72%



De los siguientes temas, ¿qué orden de gobierno es el principal responsable de tratarlos?

Combate a la corrupción

	Gobierno Federal	Gobierno del estado de Jalisco	Gobierno municipal	NS/NC
GUADALAJARA	57.86%	29.29%	10.00%	2.85%
TLAJOMULCO	52.52%	23.74%	18.71%	5.03%
TLAQUEPAQUE	43.18%	34.09%	15.15%	7.58%
TONALÁ	55.88%	17.65%	15.44%	11.03%
ZAPOPAN	60.74%	21.48%	2.96%	14.82%
AMG	54.11%	25.22%	12.46%	8.21%

Principalmente, ¿cómo te trasladas a tu trabajo, escuela u otros lugares?

	Camión	Automóvil propio	Tren ligero	Macrobus	Uber/Didi	Taxi	Bicicleta	Motocicleta	Caminando	Otro	NS/NC
GUADALAJARA	36.43%	25.71%	7.86%	4.29%	2.14%	2.86%	2.14%	0.00%	17.14%	1.43%	0.00%
TLAJOMULCO	64.03%	11.51%	0.72%	0.72%	1.44%	0.72%	7.19%	1.44%	7.91%	0.00%	4.32%
TLAQUEPAQUE	36.36%	18.18%	5.30%	0.76%	3.03%	1.52%	2.27%	1.52%	17.42%	0.00%	13.64%
TONALÁ	41.91%	25.15%	1.47%	0.00%	1.47%	2.21%	4.47%	4.94%	7.35%	1.47%	9.56%
ZAPOPAN	37.78%	37.04%	1.48%	0.74%	2.22%	0.74%	2.96%	1.48%	8.15%	0.74%	6.67%
AMG	43.40%	23.51%	3.37%	1.32%	2.05%	1.61%	3.80%	1.87%	11.58%	0.73%	6.76%

Por favor evalúa el trabajo de las siguientes dependencias o servicios de la administración municipal

Obras públicas

	Muy bueno	Bueno	Malo	Pésimo	NS/NC
GUADALAJARA	3.57%	46.43%	31.43%	13.57%	5.00%
TLAJOMULCO	1.44%	48.20%	31.65%	15.83%	2.88%
TLAQUEPAQUE	5.30%	49.24%	19.70%	15.91%	9.85%
TONALÁ	2.21%	30.15%	41.91%	23.53%	2.20%
ZAPOPAN	6.67%	54.81%	25.93%	10.37%	2.22%
AMG	3.81%	45.75%	30.21%	15.84%	4.39%

Por favor evalúa el trabajo de las siguientes dependencias o servicios de la administración municipal

Seguridad pública

	Muy bueno	Bueno	Malo	Pésimo	NS/NC
GUADALAJARA	0.00%	23.57%	45.71%	28.57%	2.15%
TLAJOMULCO	1.44%	15.83%	51.08%	29.50%	2.15%
TLAQUEPAQUE	3.79%	20.30%	41.36%	30.76%	3.79%
TONALÁ	0.74%	12.50%	53.68%	32.35%	0.73%
ZAPOPAN	2.96%	37.41%	38.89%	18.52%	2.22%
AMG	1.76%	21.92%	46.12%	27.94%	2.26%

Por favor evalúa el trabajo de las siguientes dependencias o servicios de la administración municipal

Desarrollo social

	Muy bueno	Bueno	Malo	Pésimo	NS/NC
GUADALAJARA	2.14%	44.29%	39.29%	8.57%	5.71%
TLAJOMULCO	0.00%	46.76%	30.22%	13.67%	9.35%
TLAQUEPAQUE	2.82%	40.91%	29.76%	6.82%	19.69%
TONALÁ	0.00%	30.15%	49.26%	14.71%	5.88%
ZAPOPAN	4.44%	42.22%	31.85%	13.33%	8.16%
AMG	1.89%	40.91%	36.07%	11.44%	9.69%

Las y los tapatíos opinan

Estudio de percepción ciudadana

Por favor evalúa el trabajo de las siguientes dependencias o servicios de la administración municipal

Participación ciudadana

	Muy bueno	Bueno	Malo	Pésimo	NS/NC
GUADALAJARA	0.71%	44.29%	42.14%	6.43%	6.43%
TLAJOMULCO	0.72%	36.69%	41.01%	15.11%	6.47%
TLAQUEPAQUE	1.30%	40.15%	27.27%	13.09%	18.19%
TONALÁ	0.21%	29.41%	50.00%	12.29%	8.09%
ZAPOPAN	1.48%	43.70%	33.33%	13.33%	8.16%
AMG	0.84%	38.86%	38.86%	12.05%	9.39%



Por favor evalúa el trabajo de las siguientes dependencias o servicios de la administración municipal

Parques y jardines

	Muy bueno	Bueno	Malo	Pésimo	NS/NC
GUADALAJARA	1.43%	53.57%	31.43%	10.71%	2.86%
TLAJOMULCO	5.04%	37.41%	36.69%	16.55%	4.31%
TLAQUEPAQUE	4.55%	46.21%	31.82%	9.85%	7.57%
TONALÁ	2.21%	30.88%	47.79%	11.76%	7.36%
ZAPOPAN	5.93%	45.93%	31.11%	11.11%	5.92%
AMG	3.81%	42.82%	35.78%	12.02%	5.57%

Por favor evalúa el trabajo de las siguientes dependencias o servicios de la administración municipal

Agua potable y alcantarillado

	Muy bueno	Bueno	Malo	Pésimo	NS/NC
GUADALAJARA	2.14%	58.57%	25.00%	12.14%	2.15%
TLAJOMULCO	2.16%	44.60%	26.62%	24.46%	2.16%
TLAQUEPAQUE	1.58%	57.58%	24.24%	13.58%	3.02%
TONALÁ	2.21%	58.09%	30.88%	6.62%	2.22%
ZAPOPAN	5.19%	51.85%	29.63%	10.37%	2.96%
AMG	2.65%	54.11%	27.27%	13.43%	2.54%

Las y los tapatíos opinan

Estudio de percepción ciudadana

Por favor evalúa el trabajo de las siguientes dependencias o servicios de la administración municipal

	DIF				
	Muy bueno	Bueno	Malo	Pésimo	NS/NC
GUADALAJARA	3.43%	55.86%	18.57%	4.29%	17.85%
TLAJOMULCO	2.04%	51.80%	20.99%	5.76%	19.41%
TLAQUEPAQUE	3.36%	59.09%	19.36%	3.03%	15.16%
TONALÁ	3.68%	46.32%	17.65%	3.68%	28.67%
ZAPOPAN	3.70%	52.00%	16.89%	6.67%	20.74%
AMG	3.24%	53.01%	18.69%	4.69%	20.37%

Las y los tapatíos opinan

Estudio de percepción ciudadana

Por favor evalúa el trabajo de las siguientes dependencias o servicios de la administración municipal

Alumbrado público

	Muy bueno	Bueno	Malo	Pésimo	NS/NC
GUADALAJARA	4.29%	65.00%	22.86%	6.43%	1.42%
TLAJOMULCO	2.88%	43.88%	30.22%	20.14%	2.88%
TLAQUEPAQUE	2.61%	56.82%	29.21%	6.82%	4.54%
TONALÁ	2.94%	44.12%	37.50%	13.97%	1.47%
ZAPOPAN	8.15%	51.85%	25.93%	11.85%	2.22%
AMG	4.17%	52.35%	29.14%	11.88%	2.46%

Por favor evalúa el trabajo de las siguientes dependencias o servicios de la administración municipal

Aseo público

	Muy bueno	Bueno	Malo	Pésimo	NS/NC
GUADALAJARA	3.57%	57.14%	31.43%	6.43%	1.43%
TLAJOMULCO	2.88%	36.69%	41.01%	16.55%	2.87%
TLAQUEPAQUE	4.88%	46.97%	33.76%	8.33%	6.06%
TONALÁ	1.47%	34.56%	43.38%	19.12%	1.47%
ZAPOPAN	9.63%	47.41%	30.37%	8.89%	3.70%
AMG	4.48%	44.57%	35.99%	11.88%	3.08%

Las y los tapatíos opinan

Estudio de percepción ciudadana

Durante los próximos 12 meses, ¿cómo consideras que estará la situación en tu municipio sobre los siguientes temas?

Economía familiar

	Mejorará	Empeorará	Se mantendrá igual de bien	Se mantendrá igual de mal	NS/NC
GUADALAJARA	25.00%	32.86%	16.43%	22.14%	3.57%
TLAJOMULCO	28.06%	35.25%	17.99%	15.11%	3.59%
TLAQUEPAQUE	39.39%	40.91%	7.58%	6.06%	6.06%
TONALÁ	25.74%	36.03%	13.24%	21.32%	3.67%
ZAPOPAN	21.48%	27.41%	24.44%	20.74%	5.93%
AMG	27.86%	34.46%	15.98%	17.16%	4.54%

Durante los próximos 12 meses, ¿cómo consideras que estará la situación en tu municipio sobre los siguientes temas?

Seguridad pública

	Mejorará	Empeorará	Se mantendrá igual de bien	Se mantendrá igual de mal	NS/NC
GUADALAJARA	22.14%	30.71%	15.00%	28.57%	3.58%
TLAJOMULCO	35.25%	31.65%	10.79%	18.71%	3.60%
TLAQUEPAQUE	47.73%	37.12%	4.55%	6.06%	4.54%
TONALÁ	32.35%	36.03%	4.41%	25.74%	1.47%
ZAPOPAN	25.19%	26.67%	15.56%	28.15%	4.43%
AMG	32.40%	32.40%	10.12%	21.55%	3.53%

Las y los  tapatíos
opinan
Estudio de percepción ciudadana

Durante los próximos 12 meses, ¿cómo consideras que estará la situación en tu municipio sobre los siguientes temas?

Empleos

	Mejorará	Empeorará	Se mantendrá igual de bien	Se mantendrá igual de mal	NS/NC
GUADALAJARA	29.29%	27.14%	18.57%	20.71%	4.29%
TLAJOMULCO	43.88%	26.62%	13.67%	12.23%	3.60%
TLAQUEPAQUE	50.00%	35.61%	6.06%	3.03%	5.30%
TONALÁ	41.18%	23.53%	8.82%	23.53%	2.94%
ZAPOPAN	35.56%	28.89%	16.30%	14.07%	5.18%
AMG	39.88%	28.30%	12.76%	14.81%	4.25%



Durante los próximos 12 meses, ¿cómo consideras que estará la situación en tu municipio sobre los siguientes temas?

Violencia de género

	Mejorará	Empeorará	Se mantendrá igual de bien	Se mantendrá igual de mal	NS/NC
GUADALAJARA	20.71%	30.00%	15.00%	31.43%	2.86%
TLAJOMULCO	38.85%	28.06%	7.91%	20.86%	4.32%
TLAQUEPAQUE	37.12%	43.18%	5.30%	6.06%	8.34%
TONALÁ	29.41%	30.88%	1.47%	27.21%	11.03%
ZAPOPAN	27.41%	33.33%	11.11%	19.26%	8.89%
AMG	30.65%	32.99%	8.21%	21.11%	7.04%

Las y los tapatíos opinan

Estudio de percepción ciudadana

Durante los próximos 12 meses, ¿cómo consideras que estará la situación en tu municipio sobre los siguientes temas?

Corrupción

	Mejorará	Empeorará	Se mantendrá igual de bien	Se mantendrá igual de mal	NS/NC
GUADALAJARA	20.00%	30.00%	11.43%	37.14%	1.43%
TLAJOMULCO	28.78%	42.45%	3.60%	22.30%	2.87%
TLAQUEPAQUE	28.79%	54.55%	5.30%	5.30%	6.06%
TONALÁ	22.79%	48.53%	0.00%	26.47%	2.21%
ZAPOPAN	17.04%	39.26%	7.41%	28.89%	7.40%
AMG	23.46%	42.82%	5.57%	24.19%	3.96%

Durante los próximos 12 meses, ¿cómo consideras que estará la situación en tu municipio sobre los siguientes temas?

Servicio de agua potable

	Mejorará	Empeorará	Se mantendrá igual de bien	Se mantendrá igual de mal	NS/NC
GUADALAJARA	27.86%	16.43%	35.71%	17.14%	2.86%
TLAJOMULCO	41.73%	19.42%	20.14%	13.67%	5.04%
TLAQUEPAQUE	54.55%	19.70%	19.70%	3.79%	2.26%
TONALÁ	36.76%	20.59%	28.68%	12.50%	1.47%
ZAPOPAN	24.44%	22.96%	27.41%	17.04%	8.15%
AMG	36.95%	19.79%	26.39%	12.90%	3.97%

Las y los tapatíos opinan

Estudio de percepción ciudadana

Durante los próximos 12 meses, ¿cómo consideras que estará la situación en tu municipio sobre los siguientes temas?

Servicios de salud

	Mejorará	Empeorará	Se mantendrá igual de bien	Se mantendrá igual de mal	NS/NC
GUADALAJARA	25.71%	22.14%	27.14%	21.43%	3.58%
TLAJOMULCO	48.92%	17.99%	17.27%	10.79%	5.03%
TLAQUEPAQUE	46.97%	26.52%	12.88%	5.30%	8.33%
TONALÁ	46.32%	14.71%	16.18%	16.18%	6.61%
ZAPOPAN	25.19%	24.44%	22.96%	18.52%	8.89%
AMG	38.56%	21.11%	19.35%	14.52%	6.46%

Las y los tapatíos opinan

Estudio de percepción ciudadana

En una escala del 0 al 10, donde 0 es pésimo y 10 es excelente
¿Qué tanto confía en las siguientes instituciones?

	Presidencia de la República	Gobierno del estado de Jalisco	Presidencia municipal	Ejército	Policía municipal	Guardia Nacional	Instituto Nacional Electoral (INE)	Universidades	Diputados/as	Iglesias	Instituto Electoral y de Participación Ciudadana del Estado de Jalisco (IEPC)	Jueces y magistrados
GUADALAJARA	5.42	5.83	6.50	6.91	5.22	6.53	6.70	7.46	4.95	6.60	6.46	5.53
TLAJOMULCO	6.81	5.87	6.12	7.47	4.65	7.22	7.37	7.86	5.66	7.56	6.98	5.94
TLAQUEPAQUE	6.39	5.81	5.82	7.21	5.45	7.31	7.50	7.56	5.22	7.47	6.73	5.98
TONALÁ	6.14	5.26	5.58	7.08	4.41	6.73	6.33	7.40	5.05	6.56	6.07	5.13
ZAPOPAN	5.57	5.52	5.57	6.33	4.64	5.69	6.24	6.92	4.74	5.40	5.80	4.78
AMG	6.07	5.66	5.92	7.00	4.87	6.69	6.82	7.44	5.12	6.71	6.40	5.42

Las y los  tapatíos
opinan
Estudio de percepción ciudadana

¿Qué tan frecuente consideras que se presentan casos de corrupción en el...?

Gobierno federal

	Muy frecuente	Algo frecuente	Poco frecuente	Nada frecuente	NS/NC
GUADALAJARA	67.86%	21.43%	5.71%	1.43%	3.57%
TLAJOMULCO	55.40%	23.02%	15.11%	1.44%	5.03%
TLAQUEPAQUE	50.00%	34.09%	9.85%	1.52%	4.54%
TONALÁ	66.18%	20.59%	10.29%	0.74%	2.20%
ZAPOPAN	71.85%	17.04%	5.93%	1.48%	3.70%
AMG	62.32%	23.17%	9.38%	1.32%	3.81%



Las y los  tapatíos
opinan
 Estudio de percepción ciudadana

¿Qué tan frecuente consideras que se presentan casos de corrupción en el...?

Gobierno estatal

	Muy frecuente	Algo frecuente	Poco frecuente	Nada frecuente	NS/NC
GUADALAJARA	65.71%	23.57%	7.14%	0.00%	3.58%
TLAJOMULCO	51.80%	22.30%	17.27%	2.88%	5.75%
TLAQUEPAQUE	44.70%	36.36%	7.58%	3.03%	8.33%
TONALÁ	67.65%	22.79%	7.35%	0.00%	2.21%
ZAPOPAN	71.11%	18.52%	6.67%	0.00%	3.70%
AMG	60.26%	24.63%	9.24%	1.17%	4.70%



¿Qué tan frecuente consideras que se presentan casos de corrupción en el...?

Gobierno municipal

	Muy frecuente	Algo frecuente	Poco frecuente	Nada frecuente	NS/NC
GUADALAJARA	65.00%	18.57%	8.57%	0.71%	7.15%
TLAJOMULCO	50.36%	23.74%	17.27%	2.88%	5.75%
TLAQUEPAQUE	46.97%	33.33%	9.85%	1.52%	8.33%
TONALÁ	74.26%	14.71%	5.88%	2.21%	2.94%
ZAPOPAN	68.15%	17.04%	8.89%	1.48%	4.44%
AMG	61.00%	21.41%	10.12%	1.76%	5.71%

Las y los tapatíos opinan

Estudio de percepción ciudadana

Si fueras gobernador/a del estado de Jalisco, ¿a cuál obra le darías prioridad para realizarla?

	Línea 4 del Tren Ligero (Tlajomulco)	Centro Universitario de Tlaquepaque	Centro Universitario de Tlajomulco	Ampliar Mi Macro Periférico para Tonalá	Obras de drenaje para evitar inundaciones	Obras para resolver el desabasto del Agua Potable	Terminar Hospital Civil de Oriente (Tonalá)	NS/NC
GUADALAJARA	11.43%	5.71%	2.86%	6.43%	27.86%	12.86%	29.29%	3.56%
TLAJOMULCO	32.37%	0.00%	8.63%	1.44%	19.42%	15.11%	17.27%	5.76%
TLAQUEPAQUE	20.45%	8.33%	2.27%	3.79%	21.97%	9.85%	25.76%	7.58%
TONALÁ	3.68%	2.21%	0.74%	5.15%	12.50%	10.29%	61.76%	3.67%
ZAPOPAN	15.56%	3.70%	4.44%	4.44%	27.41%	20.00%	17.78%	6.67%
AMG	16.72%	3.96%	3.81%	4.25%	21.85%	13.64%	30.35%	5.42%

Las y los  tapatíos
opinan
Estudio de percepción ciudadana

¿Te infectaste de COVID-19?

	Sí	No	NS/NC
GUADALAJARA	23.57%	76.43%	0.00%
TLAJOMULCO	23.02%	76.98%	0.00%
TLAQUEPAQUE	25.00%	75.00%	0.00%
TONALÁ	26.91%	71.62%	1.47%
ZAPOPAN	29.56%	68.96%	1.48%
AMG	25.61%	73.79%	0.60%

Las y los  tapatíos
opinan
Estudio de percepción ciudadana

¿Alguien de tu familia ya se infectó de COVID-19?

	Sí	No	NS/NC
GUADALAJARA	47.86%	52.14%	0.00%
TLAJOMULCO	48.92%	51.08%	0.00%
TLAQUEPAQUE	40.91%	59.09%	0.00%
TONALÁ	43.97%	55.29%	0.74%
ZAPOPAN	48.04%	50.48%	1.48%
AMG	45.94%	53.65%	0.41%



Las y los tapatíos opinan

Estudio de percepción ciudadana

¿Ya tienes tu esquema de vacunación completo (2 dosis) contra el COVID-19?

	Sí	No	NS/NC
GUADALAJARA	78.57%	21.43%	0.00%
TLAJOMULCO	75.54%	24.46%	0.00%
TLAQUEPAQUE	75.76%	24.24%	0.00%
TONALÁ	72.79%	26.47%	0.74%
ZAPOPAN	79.26%	20.74%	0.00%
AMG	76.39%	23.46%	0.15%

Las y los  tapatíos
opinan
 Estudio de percepción ciudadana

¿Consideras que de nuevo se deben cerrar establecimientos de comercio y servicio?

	Sí	No	NS/NC
GUADALAJARA	18.57%	80.71%	0.72%
TLAJOMULCO	19.42%	79.14%	1.44%
TLAQUEPAQUE	23.48%	73.48%	3.04%
TONALÁ	16.18%	81.62%	2.20%
ZAPOPAN	19.26%	77.78%	2.96%
AMG	19.35%	78.59%	2.06%



Las y los tapatíos opinan

Estudio de percepción ciudadana

¿Consideras que de nuevo se deben cerrar establecimientos de entretenimiento y recreación (antros, bares, estadios, etc.)?

	Sí	No	NS/NC
GUADALAJARA	57.14%	41.43%	1.43%
TLAJOMULCO	61.87%	33.81%	4.32%
TLAQUEPAQUE	68.18%	29.55%	2.27%
TONALÁ	62.50%	34.56%	2.94%
ZAPOPAN	60.74%	34.81%	4.45%
AMG	62.02%	34.90%	3.08%

Las y los  tapatíos
opinan
 Estudio de percepción ciudadana

¿Cuál es tu equipo de fútbol favorito?

	América	Atlas	Chivas	Cruz Azul	Pumas	Otro	NS/NC
GUADALAJARA	7.86%	14.29%	28.57%	1.43%	1.43%	5.71%	40.71%
TLAJOMULCO	16.55%	8.63%	30.94%	2.16%	1.44%	4.32%	35.96%
TLAQUEPAQUE	9.09%	15.15%	27.27%	3.79%	0.00%	3.03%	41.67%
TONALÁ	10.29%	13.24%	29.41%	2.21%	2.94%	0.00%	41.91%
ZAPOPAN	5.19%	18.52%	25.19%	2.96%	1.48%	5.19%	41.47%
AMG	9.82%	13.93%	28.30%	2.49%	1.47%	3.67%	40.32%



¿Cuál es tu género musical favorito?

	Banda	Norteño	Mariachi	Reggaeton	Clásica	Pop	Balada	Otro	NS/NC
GUADALAJARA	10.00%	5.71%	15.71%	2.14%	11.43%	12.14%	13.57%	21.43%	7.87%
TLAJOMULCO	23.74%	5.76%	12.23%	2.88%	3.60%	14.39%	7.91%	16.55%	12.94%
TLAQUEPAQUE	32.58%	17.42%	5.30%	1.52%	6.82%	9.09%	6.82%	9.09%	11.36%
TONALÁ	27.21%	17.56%	8.82%	3.68%	2.29%	14.71%	6.62%	8.09%	11.02%
ZAPOPAN	11.11%	6.67%	11.11%	3.70%	11.44%	11.15%	14.81%	14.07%	15.94%
AMG	20.93%	10.62%	10.63%	2.78%	7.12%	12.30%	9.95%	13.85%	11.82%

Las y los tapatíos
opinan
Estudio de percepción ciudadana

¿Tienes mascotas en tu casa?

	Sí	No	NS/NC
GUADALAJARA	58.57%	40.71%	0.72%
TLAJOMULCO	70.50%	28.78%	0.72%
TLAQUEPAQUE	52.27%	46.97%	0.76%
TONALÁ	64.71%	35.29%	0.00%
ZAPOPAN	66.67%	30.37%	2.96%
AMG	62.61%	36.36%	1.03%

Las y los  tapatíos
opinan
 Estudio de percepción ciudadana

¿Cuál?

	Perro	Gato	Ambos	Otro	NS/NC
GUADALAJARA	71.95%	6.10%	10.98%	7.32%	3.65%
TLAJOMULCO	73.47%	11.22%	11.22%	4.09%	0.00%
TLAQUEPAQUE	66.67%	7.25%	21.74%	4.34%	0.00%
TONALÁ	77.27%	13.64%	6.82%	2.27%	0.00%
ZAPOPAN	74.44%	10.00%	7.78%	2.22%	5.56%
AMG	73.07%	9.84%	11.24%	3.98%	1.87%



De las siguientes comidas típicas, ¿cuál prefieres?

	Pozole	Birria	Torta Ahogada	Tacos	Menudo	Carne en su jugo	NS/NC
GUADALAJARA	34.29%	21.43%	13.57%	7.86%	2.86%	12.14%	7.85%
TLAJOMULCO	38.85%	14.39%	15.11%	6.47%	2.88%	12.95%	9.35%
TLAQUEPAQUE	47.73%	15.15%	15.15%	1.52%	3.03%	11.36%	6.06%
TONALÁ	39.71%	20.59%	14.71%	8.09%	2.94%	8.09%	5.87%
ZAPOPAN	31.85%	15.56%	16.30%	8.15%	2.22%	12.59%	13.33%
AMG	38.42%	17.45%	14.96%	6.45%	2.79%	11.44%	8.49%

Las y los  tapatíos
opinan
 Estudio de percepción ciudadana

¿Cuál bebida consumes más?

	Agua natural	Agua fresca	Refresco	Café	Té	Bebidas alcohólicas	NS/NC
GUADALAJARA	48.57%	17.14%	25.71%	7.14%	0.00%	0.71%	0.73%
TLAJOMULCO	39.57%	25.90%	16.55%	10.07%	2.16%	3.60%	2.15%
TLAQUEPAQUE	42.42%	18.94%	21.97%	8.33%	1.52%	2.27%	4.55%
TONALÁ	38.24%	11.76%	25.74%	13.24%	1.47%	7.35%	2.21%
ZAPOPAN	40.74%	17.78%	14.07%	12.59%	2.96%	3.70%	8.16%
AMG	41.94%	18.33%	20.82%	10.26%	1.61%	3.52%	3.52%

¿Has realizado compras en línea (internet-aplicación)?

	Sí	No	NS/NC
GUADALAJARA	36.43%	61.43%	2.14%
TLAJOMULCO	34.73%	65.27%	0.00%
TLAQUEPAQUE	32.58%	67.42%	0.00%
TONALÁ	30.00%	69.26%	0.74%
ZAPOPAN	48.15%	50.37%	1.48%
AMG	36.38%	62.75%	0.87%

Las y los  tapatíos
opinan
 Estudio de percepción ciudadana

En estos momentos de tu vida, ¿qué tan feliz te sientes?

	Mucho	Algo	Poco	Nada	NS/NC
GUADALAJARA	59.29%	28.57%	8.57%	2.14%	1.43%
TLAJOMULCO	61.87%	23.74%	10.79%	2.88%	0.72%
TLAQUEPAQUE	53.03%	34.85%	7.58%	4.55%	0.00%
TONALÁ	62.50%	23.53%	11.76%	1.47%	0.74%
ZAPOPAN	49.63%	33.33%	7.41%	8.15%	1.48%
AMG	57.33%	28.74%	9.24%	3.81%	0.88%

Las y los  tapatíos
opinan
Estudio de percepción ciudadana

¿Vives en casa propia o rentas?

	Propia	Renta	NS/NC
GUADALAJARA	60.71%	35.00%	4.29%
TLAJOMULCO	64.75%	33.09%	2.16%
TLAQUEPAQUE	62.73%	36.52%	0.75%
TONALÁ	62.06%	31.32%	6.62%
ZAPOPAN	62.96%	35.56%	1.48%
AMG	62.64%	34.30%	3.06%

Vitrina Metodológica

- * **Fecha de levantamiento:** sábado 22, domingo 23, lunes 24 de enero de 2022.
- * **Universo:** 3,526,189 de electores en el AMG (Guadalajara, Zapopan, Tlaquepaque, Tlajomulco, Tonalá) inscritos en la lista nominal del INE, con corte al 07 de enero de 2022.
- * **Esquema de selección de muestra:** Polietápico, se utiliza como marco de muestreo todas las secciones electorales de la AMG (Guadalajara, Tlajomulco de Zúñiga, Tlaquepaque, Tonalá y Zapopan). Se considera el género de los ciudadanos inscritos en el listado nominal. A partir de la selección aleatoria de las secciones electorales a encuestar, se seleccionan de forma aleatoria manzanas y viviendas y por último ciudadanos mayores de 18 años con credencial de elector de la sección correspondiente.
- * **Técnica de recolección de datos:** Entrevista cara a cara en los domicilios particulares de los electores utilizando como herramienta de recolección de datos un cuestionario, previamente estructurado. El cuestionario no es de auto-llenado.
- * **Herramienta para recolección de datos:** Dispositivo móvil
- * **Tamaño de muestra:** 1,000 casos (200 Guadalajara, 200 Tlajomulco de Zúñiga, 200 Tlaquepaque, 200 Tonalá y 200 Zapopan).
- * **Margen de error AMG:** +/- 3.1%
- * **Margen de error municipal:** +/- 6.9
- * **Nivel de confianza:** 95%