

# Zapopan 2024

Encuesta Municipal Preelectoral




**Alternativa**  
Consultores

f Consultores Alternativa  @Alternativagdl  @Alternativacons


[www.alternativaconsultores.com.mx](http://www.alternativaconsultores.com.mx)

En una escala del 0 al 10, donde 0 es pésimo y 10 es excelente ¿qué calificación le otorgas al trabajo que han desempeñado hasta el momento las siguientes autoridades?




**Andrés Manuel López Obrador**  
PRESIDENTE DE MÉXICO

6.20



**Juan José Frangie**  
PRESIDENTE MUNICIPAL DE  
ZAPOPAN

6.27







**Enrique Alfaro**  
GOBERNADOR DE JALISCO

5.07

## Zapopan 2024: Encuesta Municipal Preelectoral

De los siguientes personajes políticos, te agradecería me indiques respecto a cada uno de ellos, si lo conoces o has oído hablar de él

	 Sí lo conoce	 No lo conoce	 No sabe	 No contestó
Enrique Alfaro (Gobernador de Jalisco)	93.27%	5.62%	1.12%	0.00%
Pablo Lemus (Presidente municipal Guadalajara-MC)	62.79%	29.87%	7.10%	0.24%
Juan José Frangie (MC)	35.62%	53.19%	10.64%	0.55%
Pedro Kumamoto (FUTURO)	35.56%	56.21%	7.98%	0.24%
Carlos Lomelí (Regidor MORENA)	24.60%	66.83%	8.32%	0.24%
Ricardo Villanueva (Rector de la Universidad de Guadalajara)	19.41%	70.42%	9.75%	0.42%
Verónica Delgadillo (Senadora-MC)	9.73%	81.14%	8.89%	0.24%
Chema Martínez (Diputado-MORENA)	8.80%	83.02%	7.94%	0.24%
Alberto Esquer (Secretario de Asistencia Social-MC)	7.21%	84.53%	8.02%	0.24%
Fabiola Loya (MC)	6.42%	84.57%	8.77%	0.24%
Mirza Flores (MC)	6.41%	79.68%	13.67%	0.24%
Enrique Velázquez (HAGAMOS)	6.35%	84.24%	8.93%	0.48%
Diana González (PAN)	5.84%	85.50%	8.42%	0.24%



Alternativa  
Consultores

## Zapopan 2024: Encuesta Municipal Preelectoral





De los siguientes personajes políticos, te agradecería me indiques respecto a cada uno de ellos, si lo conoces o has oído hablar de él

Mara Robles (Diputada Local HAGAMOS)	5.26%	87.58%	7.16%	0.00%
Hugo Contreras (Diputado Local PRI)	5.09%	85.08%	9.59%	0.24%
Lorena Martínez (MC)	4.79%	86.02%	8.95%	0.24%
Laura Haro (PRI)	4.02%	86.92%	8.82%	0.24%
José Antonio De la Torre "Pepe Toño" (PAN)	3.87%	87.70%	8.19%	0.24%
Omar Borboa (PAN)	3.72%	87.45%	8.59%	0.24%
Manuel Herrera (MC)	3.16%	85.91%	10.69%	0.24%
Óscar Ábrego (MORENA)	2.75%	80.50%	15.73%	1.02%
Susana Ochoa (FUTURO)	2.75%	88.24%	8.77%	0.24%
Alejandro Puerto (MORENA)	2.63%	88.25%	8.71%	0.41%
Susana de la Rosa (Diputada Local FUTURO)	2.48%	88.16%	9.12%	0.24%
Armando Orozco (PRI)	2.25%	86.84%	10.67%	0.24%
Valeria Ávila (HAGAMOS)	1.82%	84.03%	13.91%	0.24%
Sarahí Cortés (PRI)	1.54%	87.82%	10.40%	0.24%



## Zapopan 2024: Encuesta Municipal Preelectoral





De los siguientes personajes políticos, te agradecería me indiques respecto a cada uno de ellos, si lo conoces o has oído hablar de él

	 Positiva	 Negativa	 Sin comentario	 No sabe
<b>Pedro Kumamoto (FUTURO)</b>	80.66%	14.77%	4.57%	0.00%
<b>Juan José Frangie (MC)</b>	71.88%	22.12%	6.00%	0.00%
<b>Pablo Lemus (Presidente municipal Guadalajara-MC)</b>	70.10%	13.53%	13.73%	2.64%
<b>Fabiola Loya (MC)</b>	70.06%	15.71%	7.11%	7.12%
<b>Ricardo Villanueva (Rector de la Universidad de Guadalajara)</b>	67.17%	18.07%	10.00%	4.76%
<b>Mirza Flores (MC)</b>	66.19%	20.35%	10.28%	3.17%
<b>Lorena Martínez (MC)</b>	63.01%	20.13%	6.00%	10.86%
<b>Chema Martínez (Diputado-MORENA)</b>	62.84%	19.30%	15.70%	2.16%
<b>Susana de la Rosa (Diputada Local FUTURO)</b>	62.27%	28.07%	9.66%	0.00%
<b>Enrique Velázquez (HAGAMOS)</b>	60.16%	20.93%	13.68%	5.23%
<b>Laura Haro (PRI)</b>	59.55%	11.62%	12.97%	15.86%
<b>Diana González (PAN)</b>	55.77%	13.28%	30.95%	0.00%



Alternativa  
Consultores

## Zapopan 2024: Encuesta Municipal Preelectoral

	 Positiva	 Negativa	 Sin comentario	 No sabe
Manuel Herrera (MC)	52.37%	6.38%	32.03%	9.22%
Sarahí Cortés (PRI)	52.36%	24.21%	17.62%	5.81%
Carlos Lomelí (Regidor MORENA)	52.12%	11.92%	21.55%	14.41%
Valeria Ávila (HAGAMOS)	51.56%	14.18%	34.26%	0.00%
Alejandro Puerto (MORENA)	51.24%	24.79%	11.98%	11.99%
Armando Orozco (PRI)	50.56%	38.45%	10.99%	0.00%
José Antonio De la Torre "Pepe Toño" (PAN)	48.21%	13.49%	11.79%	26.51%
Verónica Delgadillo (Senadora-MC)	46.84%	25.60%	15.81%	11.76%
Mara Robles (Diputada Local HAGAMOS)	46.51%	36.54%	15.07%	1.88%
Alberto Esquer (Secretario de Asistencia Social-MC)	45.06%	16.37%	27.71%	10.86%
Omar Borboa (PAN)	43.80%	41.20%	8.79%	6.21%
Enrique Alfaro (Gobernador de Jalisco)	43.02%	37.70%	16.28%	3.00%
Óscar Ábrego (MORENA)	40.34%	22.56%	25.19%	11.91%
Hugo Contreras (Diputado Local PRI)	33.14%	31.40%	22.29%	13.17%



Alternativa  
Consultores

De los siguientes personajes políticos, te agradecería me indiqués respecto a cada uno de ellos, si lo conoces o has oído hablar de él

### Saldo de imagen

Pedro Kumamoto (FUTURO)	+65.89%
Pablo Lemus (Presidente municipal Guadalajara-MC)	+56.57%
Fabiola Loya (MC)	+54.35%
Juan José Frangie (MC)	+49.76%
Ricardo Villanueva (Rector de la Universidad de Guadalajara)	+49.10%
Laura Haro (PRI)	+47.93%
Manuel Herrera (MC)	+45.99%
Mirza Flores (MC)	+45.84%
Chema Martínez (Diputado-MORENA)	+43.54%
Lorena Martínez (MC)	+42.88%
Diana González (PAN)	+42.49%
Carlos Lomelí (Regidor MORENA)	+40.20%



De los siguientes personajes políticos, te agradecería me indiqués respecto a cada uno de ellos, si lo conoces o has oído hablar de él

### Saldo de imagen


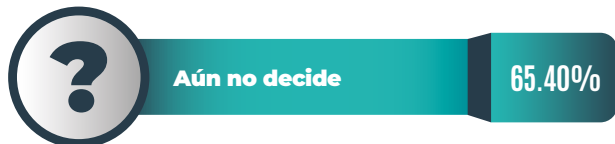
Enrique Velázquez (HAGAMOS)	+39.23%
Valeria Ávila (HAGAMOS)	+37.38%
José Antonio De la Torre "Pepe Toño" (PAN)	+34.72%
Susana de la Rosa (Diputada Local FUTURO)	+34.20%
Alberto Esquer (Secretario de Asistencia Social-MC)	+28.69%
Sarahí Cortés (PRI)	+28.16%
Alejandro Puerto (MORENA)	+26.45%
Verónica Delgadillo (Senadora-MC)	+21.24%
Óscar Ábrego (MORENA)	+17.78%
Armando Orozco (PRI)	+12.11%
Mara Robles (Diputada Local HAGAMOS)	+9.98%
Enrique Alfaro (Gobernador de Jalisco)	+5.32%
Omar Borboa (PAN)	+2.60%
Hugo Contreras (Diputado Local PRI)	+1.74%



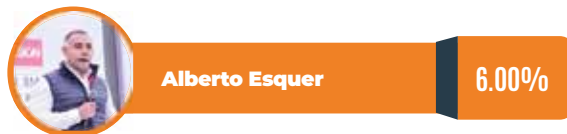

¿Te sientes identificado con alguno de los siguientes partidos políticos... y qué tanto?

	MUCHO	ALGO	POCO	NADA	No sabe	No contesta
	3.60%	5.80%	8.30%	75.60%	6.50%	0.20%
	4.80%	4.50%	6.10%	79.50%	4.70%	0.40%
	0.30%	3.30%	7.10%	83.90%	5.20%	0.20%
	0.60%	2.80%	6.30%	85.60%	4.40%	0.20%
	6.50%	7.60%	7.90%	73.20%	4.70%	0.20%
	0.80%	3.20%	5.10%	84.80%	5.40%	0.80%
	10.20%	10.00%	5.20%	69.40%	4.50%	0.80%
	1.30%	2.10%	4.50%	86.40%	4.80%	0.90%
	0.20%	0.80%	4.80%	88.50%	5.10%	0.60%

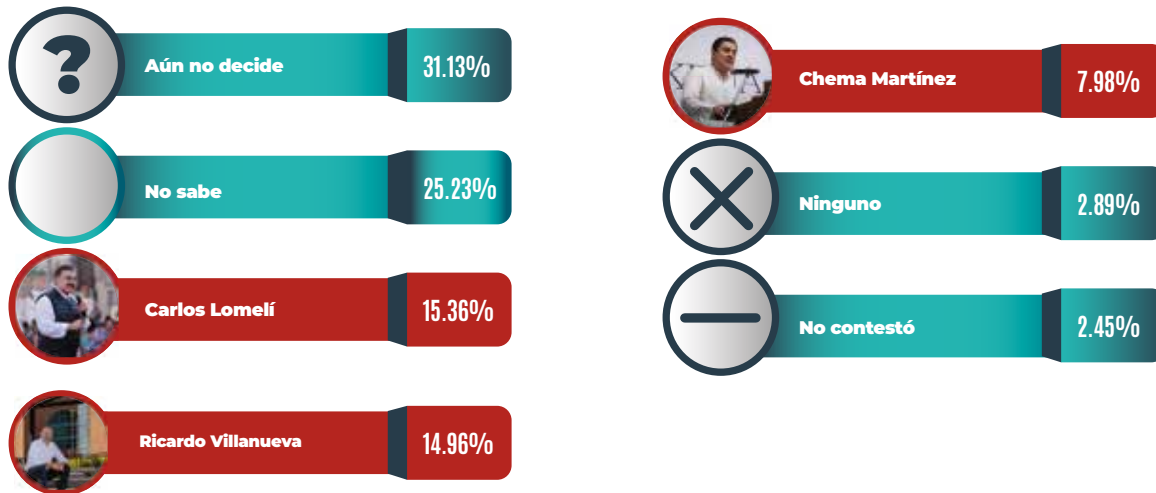
¿Quién te gustaría que fuera el candidato por la coalición Va por México (PAN - PRI - PRD) a la gubernatura del estado de Jalisco?



¿Quién te gustaría que fuera el candidato por MC a la gubernatura del estado de Jalisco?

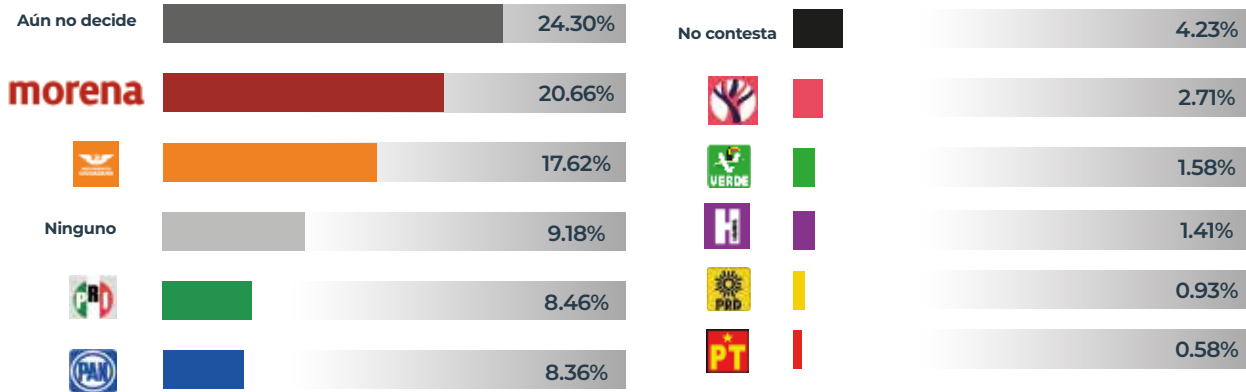


¿Quién te gustaría que fuera el candidato por MORENA a la gubernatura del estado de Jalisco?



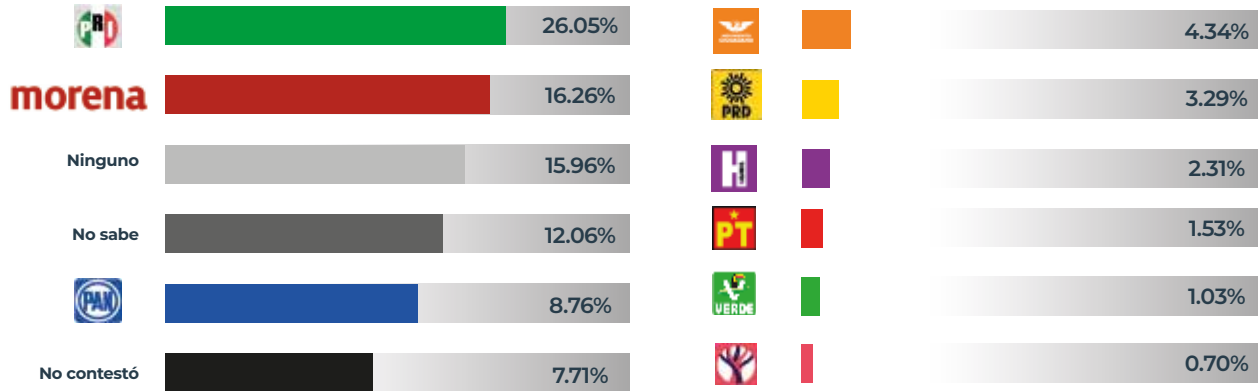
## Zapopan 2024: Encuesta Municipal Preelectoral

Si el día de hoy fueran las elecciones para elegir GOBERNADOR del estado de Jalisco  
¿por cuál de los siguientes partidos votarías?



## Zapopan 2024: Encuesta Municipal Preelectoral

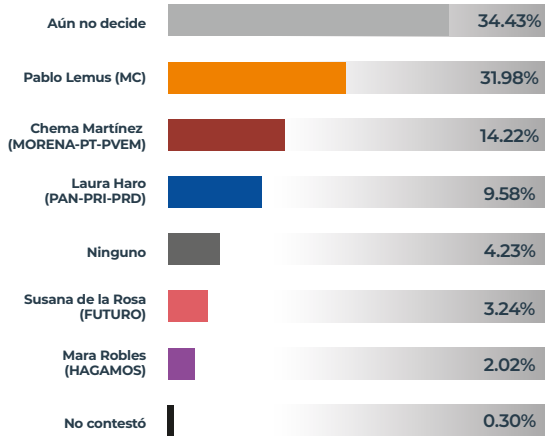
Si el día de hoy fueran las elecciones para elegir GOBERNADOR del estado de Jalisco ¿por cuál de los siguientes partidos NUNCA votarías?



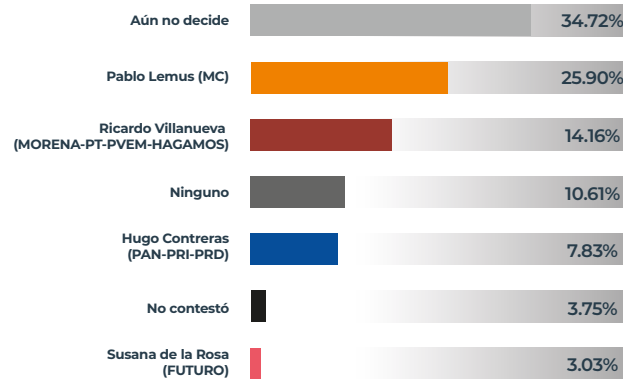
## Zapopan 2024: Encuesta Municipal Preelectoral

Si el día de hoy fueran las elecciones para elegir GOBERNADOR del estado de Jalisco, ¿por cuál de los siguientes candidatos votarías?

**A**



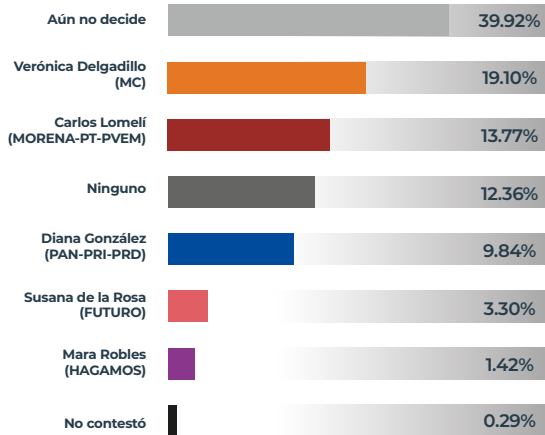
**B**



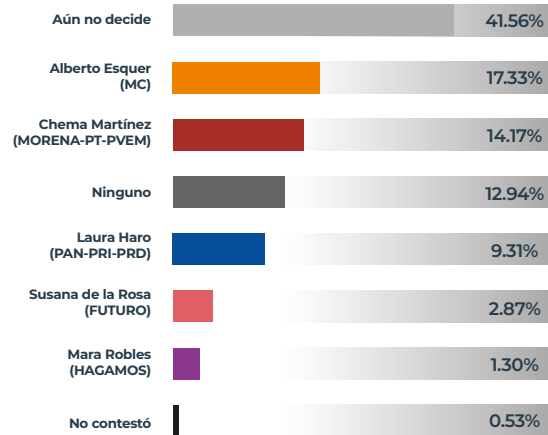
## Zapopan 2024: Encuesta Municipal Preelectoral

Si el día de hoy fueran las elecciones para elegir GOBERNADOR del estado de Jalisco, ¿por cuál de los siguientes candidatos votarías?

**C**



**D**

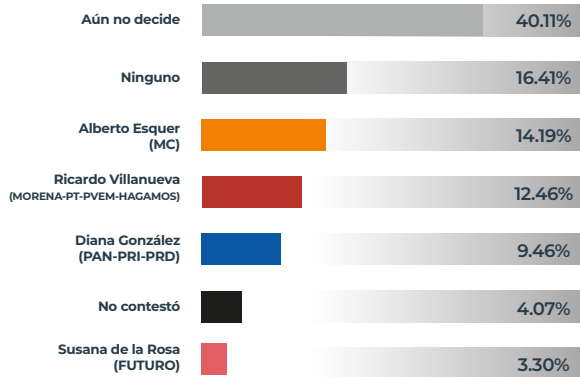




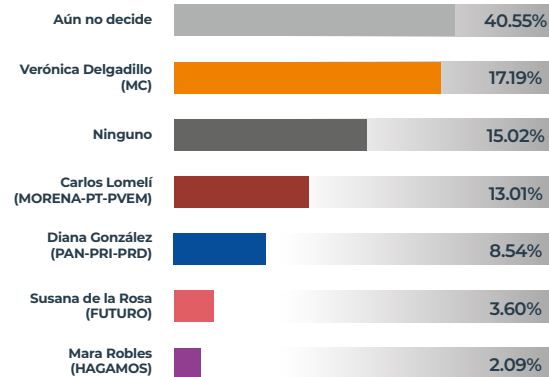
## Zapopan 2024: Encuesta Municipal Preelectoral

Si el día de hoy fueran las elecciones para elegir GOBERNADOR del estado de Jalisco, ¿por cuál de los siguientes candidatos votarías?

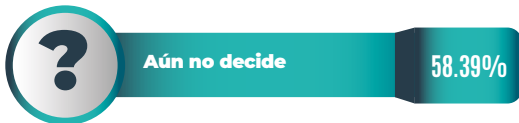
**E**



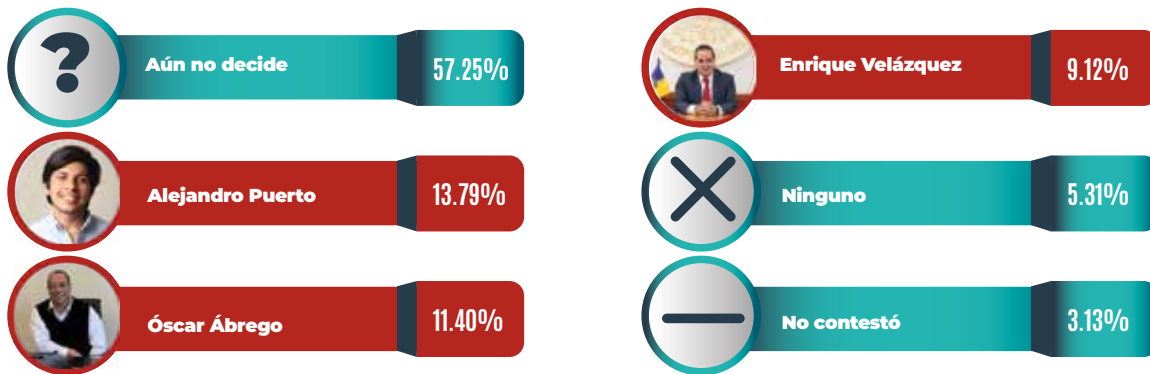
**F**



¿Quién te gustaría que fuera el candidato por MC a la presidencia municipal de Zapopan?

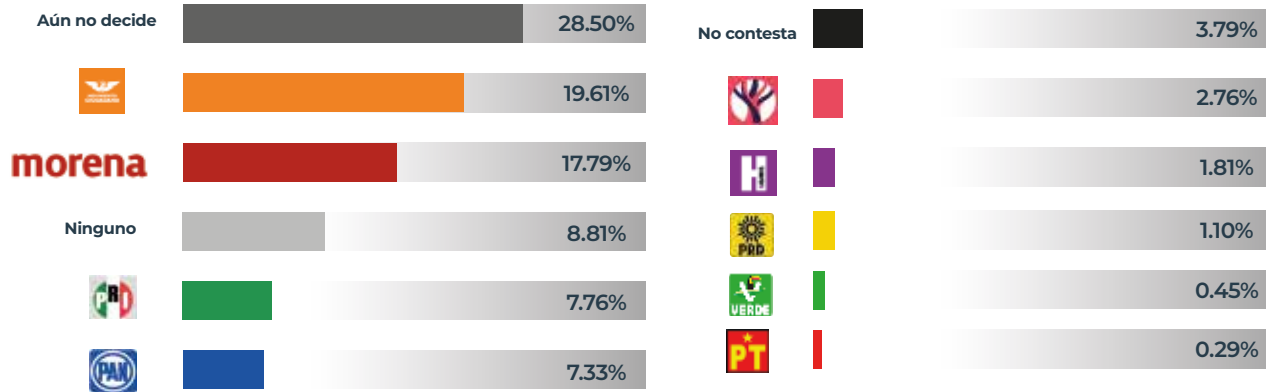


¿Quién te gustaría que fuera el candidato por MORENA a la presidencia municipal de Zapopan?



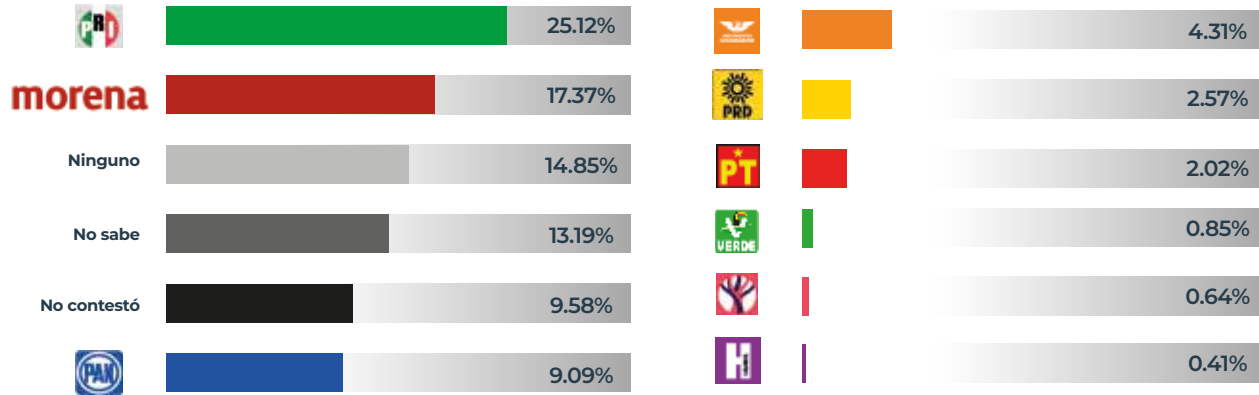
## Zapopan 2024: Encuesta Municipal Preelectoral

Si el día de hoy fueran las elecciones para elegir presidente municipal de Zapopan, ¿por cuál de los siguientes partidos votarías?



## Zapopan 2024: Encuesta Municipal Preelectoral

Si el día de hoy fueran las elecciones para elegir presidente municipal de Zapopan, ¿por cuál de los siguientes partidos NUNCA votarías?

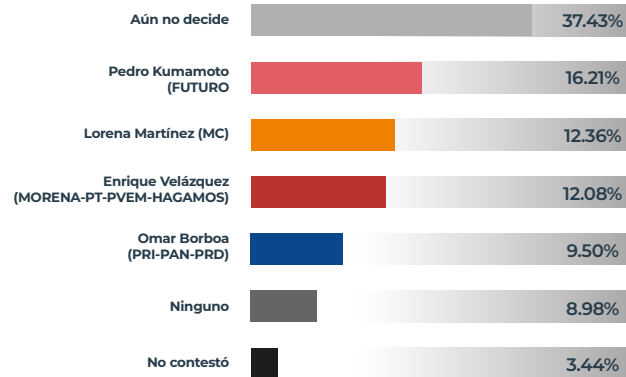
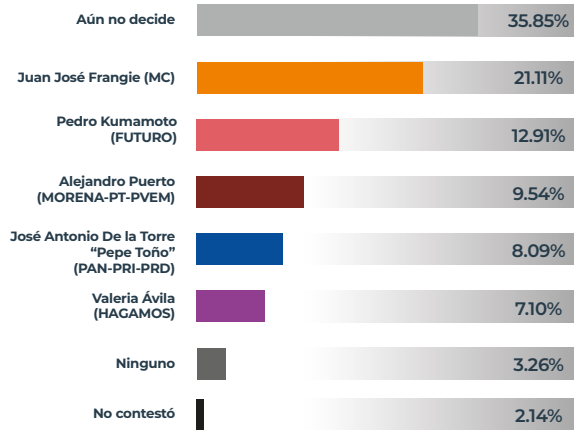


## Zapopan 2024: Encuesta Municipal Preelectoral

Si el día de hoy fueran las elecciones para elegir presidente municipal de Zapopan ¿por cuál de los siguientes candidatos votarías?

**A**

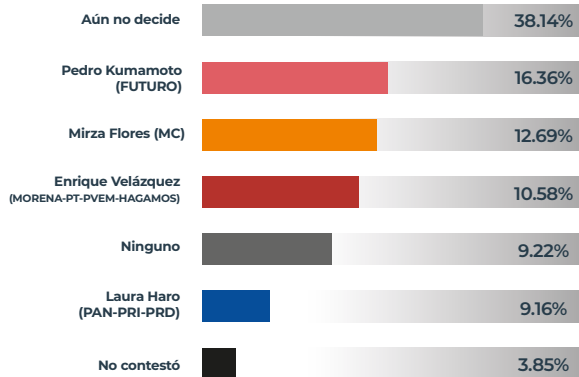
**B**



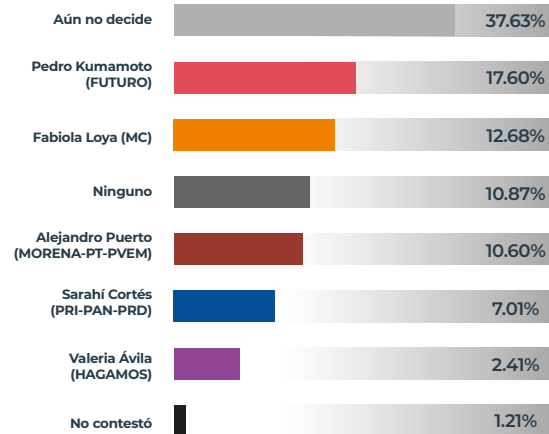
## Zapopan 2024: Encuesta Municipal Preelectoral

Si el día de hoy fueran las elecciones para elegir presidente municipal de Zapopan, ¿por cuál de los siguientes candidatos votarías?

**C**

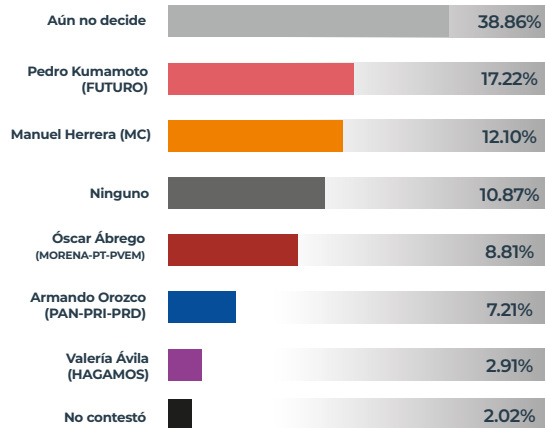


**D**



Si el día de hoy fueran las elecciones para elegir presidente municipal de Zapopan, ¿por cuál de los siguientes candidatos votarías?

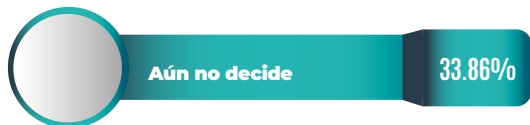
**E**





## Zapopan 2024: Encuesta Municipal Preelectoral

¿Quién consideras que debe ser el candidato de MORENA para presidente de la República de cara a las elecciones de 2024?



## Vitrina metodológica

- \* **Fecha de levantamiento:** Sábado 03 de septiembre de 2022.
- \* **Universo:** 1,081,113 electores en el municipio de Zapopan, Jalisco inscritos en la lista nominal del INE, con corte al 02 de septiembre de 2022.
- \* **Esquema de selección de muestra:** Polietápico, se utiliza como marco de muestreo todas las secciones electorales de los municipios del Estado de Jalisco. Se considera el género de los ciudadanos inscritos en el listado nominal. A partir de la selección aleatoria de las secciones electorales a encuestar, se seleccionan de forma aleatoria manzanas y viviendas y por último ciudadanos mayores de 18 años con credencial de elector de la sección correspondiente.
- \* **Técnica de recolección de datos:** Entrevista cara a cara en los domicilios particulares de los electores utilizando como herramienta de recolección de datos un cuestionario, previamente estructurado. El cuestionario no es de auto-llenado.
- \* **Herramienta para recolección de datos:** Dispositivo móvil
- \* **Tamaño de muestra:** 400 casos
- \* **Margen de error:** +/- 5%
- \* **Nivel de confianza:** 95%

